



Número: **1017214-90.2022.8.11.0015**

Classe: **RELATÓRIO FALIMENTAR**

Órgão julgador: **4ª VARA CÍVEL DE SINOP**

Última distribuição : **07/10/2022**

Valor da causa: **R\$ 17.604.447,47**

Processo referência: **1009742-38.2022.8.11.0015**

Assuntos: **Administração judicial**

Nível de Sigilo: **0 (Público)**

Justiça gratuita? **NÃO**

Pedido de liminar ou antecipação de tutela? **NÃO**

Partes	Advogados
RONIMARCIO NAVES ADVOGADOS - EPP (RELATANTE)	
	RONIMARCIO NAVES (ADVOGADO(A))
JUELCI FERRARI (REPRESENTADO)	
	MARCO AURÉLIO MESTRE MEDEIROS (ADVOGADO(A))
JUELCI FERRARI TRANSPORTES EIRELI (REPRESENTADO)	
	MARCO AURÉLIO MESTRE MEDEIROS (ADVOGADO(A))
FERRARI EMPREENDIMENTOS EIRELI (REPRESENTADO)	
	MARCO AURÉLIO MESTRE MEDEIROS (ADVOGADO(A))
FBM COMERCIO DE MATERIAIS DE CONSTRUCAO LTDA - EPP (REPRESENTADO)	
	MARCO AURÉLIO MESTRE MEDEIROS (ADVOGADO(A))

Outros participantes	
ISDRALIT INDUSTRIA E COMERCIO LTDA - GRUPO ISDRA (TERCEIRO INTERESSADO)	
ARCELORMITTAL BRASIL S.A. (TERCEIRO INTERESSADO)	
PLASTILIT PRODUTOS PLASTICOS DO PARANA S/A (TERCEIRO INTERESSADO)	
	MARINA ZAPAROLI BERETTA (ADVOGADO(A)) GIULIANO DOMIT OD ROCHA (ADVOGADO(A))

<b>FERRAGENS NEGRAO COMERCIAL LTDA (TERCEIRO INTERESSADO)</b>	
	MARIELA DITTMAR RAGHIAN (ADVOGADO(A)) LUCIA MARIA TORRES FARIAS (ADVOGADO(A)) ARNALDO PUCCINI MEDEIROS (ADVOGADO(A)) MARCIO ANTONIO TORRES FILHO (ADVOGADO(A))
<b>I.F.C. INDUSTRIA E COMERCIO DE CONDUTORES ELETRICOS LTDA (TERCEIRO INTERESSADO)</b>	
	ANDREI BRIGANO CANALES (ADVOGADO(A))
<b>DEXCO S.A (TERCEIRO INTERESSADO)</b>	
	FELIPE GAZOLA VIEIRA MARQUES (ADVOGADO(A))
<b>ISOESTE CONSTRUTIVOS ISOTERMICOS LTDA (TERCEIRO INTERESSADO)</b>	
	VICTOR ANDRADE COSTA TEIXEIRA (ADVOGADO(A)) DOBSON DEYNER VICENTINI LEMES (ADVOGADO(A))
<b>MAPFRE SEGUROS GERAIS S.A. (TERCEIRO INTERESSADO)</b>	
	KEILA CHRISTIAN ZANATTA MANANGAO RODRIGUES (ADVOGADO(A))
<b>EUCATEX DISTRIBUICAO E LOGISTICA LTDA (TERCEIRO INTERESSADO)</b>	
	CLAUDIA RICIOLI GONCALVES (ADVOGADO(A))
<b>PIOVEZAN IMPLEMENTOS AGRICOLAS EIRELI - EPP (TERCEIRO INTERESSADO)</b>	
<b>CERAMICA SAO JOSE LTDA - EPP (TERCEIRO INTERESSADO)</b>	
<b>CLEBER SANCHES DE LIMA (TERCEIRO INTERESSADO)</b>	
	KESLEY VINICIUS GONCALVES NUNES (ADVOGADO(A))
<b>C.P.DA SILVA CONSTRUCOES E EMPREENDIMENTOS (TERCEIRO INTERESSADO)</b>	
	AUGUSTO BARROS DE MACEDO (ADVOGADO(A))
<b>AKZO NOBEL LTDA (TERCEIRO INTERESSADO)</b>	
	FERNANDO LUIZ TEGGE SARTORI (ADVOGADO(A))
<b>MOR DISTRIBUIDORA DE ARTIGOS DE LAZER LTDA (TERCEIRO INTERESSADO)</b>	
	ANA PAULA MEDINA KONZEN (ADVOGADO(A)) GUILHERME VALENTINI (ADVOGADO(A)) MARCO ANTONIO BORBA (ADVOGADO(A)) ANGELINE KREMER GRANDO (ADVOGADO(A)) DANIELA FOIATO MICHEL (ADVOGADO(A))
<b>METALURGICA MOR SA (TERCEIRO INTERESSADO)</b>	

	ANA PAULA MEDINA KONZEN (ADVOGADO(A)) GUILHERME VALENTINI (ADVOGADO(A)) MARCO ANTONIO BORBA (ADVOGADO(A)) ANGELINE KREMER GRANDO (ADVOGADO(A)) DANIELA FOIATO MICHEL (ADVOGADO(A))
LORI M SEITZ EIRELI (TERCEIRO INTERESSADO)	
	RHAMAEL THEODORUS YOHANNES OLIVEIRA SHILVA GOMES VILLAR (ADVOGADO(A))
A J RORATO & CIA LTDA (TERCEIRO INTERESSADO)	
	MARCELO UMEKI (ADVOGADO(A))
INDUSTRIA CERAMICA FRAGNANI LTDA (TERCEIRO INTERESSADO)	
	ROSANE PRISCILLA DA SILVA (ADVOGADO(A)) JOYCE FERNANDA GREGO DE MORAES (ADVOGADO(A))
CEDASA INDUSTRIA E COMERCIO DE PISOS LTDA (TERCEIRO INTERESSADO)	
	RAFAEL VAZ DE LIMA (ADVOGADO(A)) WILNEY DE ALMEIDA PRADO (ADVOGADO(A))
FORTLEV INDUSTRIA E COMERCIO DE PLASTICOS LTDA (TERCEIRO INTERESSADO)	
	RENAN DA SILVA PEREIRA (ADVOGADO(A)) FABIO THOME MATOS (ADVOGADO(A)) ERICK ANDERSON DIAS KOBİ (ADVOGADO(A)) JEFERSON XAVIER KOBİ (ADVOGADO(A)) ALEXANDRE ABEL XAVIER ARAGAO (ADVOGADO(A))
LPS DISTRIBUIDORA DE MATERIAIS ELETRICOS LTDA. (TERCEIRO INTERESSADO)	
	ANDRE UCHIMURA DE AZEVEDO (ADVOGADO(A))
CERAMICA ALMEIDA LTDA (TERCEIRO INTERESSADO)	
	JOSE ANTONIO ESCHER (ADVOGADO(A)) BRUNO DIAS PEREIRA (ADVOGADO(A))
BANCO BRADESCO S.A. (TERCEIRO INTERESSADO)	
	RENATO CHAGAS CORREA DA SILVA (ADVOGADO(A))
BANCO DO BRASIL S.A. (TERCEIRO INTERESSADO)	
	MARCELO GUIMARAES MAROTTA (ADVOGADO(A)) WILLIAM JOSE DE ARAUJO (ADVOGADO(A)) THAIS FERNANDA RIBEIRO DIAS NEVES (ADVOGADO(A))
BRITANIA ELETRONICOS S.A. (TERCEIRO INTERESSADO)	
	JEFFERSON LINS VASCONCELOS DE ALMEIDA (ADVOGADO(A))

<b>BRITANIA ELETRODOMESTICOS SA (TERCEIRO INTERESSADO)</b>	
	<b>JEFFERSON LINS VASCONCELOS DE ALMEIDA (ADVOGADO(A))</b>
<b>BANCO SANTANDER (BRASIL) S.A. (TERCEIRO INTERESSADO)</b>	
	<b>MARIA RITA SOBRAL GUZZO (ADVOGADO(A))</b>
<b>EFFE PRODUTORA E COMERCIALIZADORA DE EPI LTDA (TERCEIRO INTERESSADO)</b>	
	<b>ALAN ROGERIO MINCACHE (ADVOGADO(A)) ADRIANA ELIZA FEDERICHE MINCACHE (ADVOGADO(A))</b>
<b>NAMBEI INDUSTRIA DE CONDUTORES ELETRICOS LTDA. (TERCEIRO INTERESSADO)</b>	
	<b>DANIELA MADEIRA LIMA (ADVOGADO(A))</b>
<b>MAKITA DO BRASIL FERRAMENTAS ELETRICAS LTDA (TERCEIRO INTERESSADO)</b>	
	<b>NELSON WILIANS FRATONI RODRIGUES (ADVOGADO(A))</b>
<b>GERDAU ACOS LONGOS S.A. (TERCEIRO INTERESSADO)</b>	
	<b>PABLO DOTTO (ADVOGADO(A)) EDUARDO SILVA GATTI (ADVOGADO(A))</b>
<b>Aliança Metalurgica (TERCEIRO INTERESSADO)</b>	
	<b>ADRIANA DUARTE DA SILVA (ADVOGADO(A)) WAGNER DONATE ROCCO (ADVOGADO(A))</b>
<b>DMM LOPES &amp; FILHOS LTDA. (TERCEIRO INTERESSADO)</b>	
	<b>CARLOS HENRIQUE SANTANA (ADVOGADO(A))</b>
<b>SAINT-GOBAIN DO BRASIL PRODUTOS INDUSTRIAIS E PARA CONSTRUCAO LTDA (TERCEIRO INTERESSADO)</b>	
	<b>FABIANA DE SOUZA RAMOS (ADVOGADO(A)) ROBERTA DE VASCONCELLOS OLIVEIRA RAMOS (ADVOGADO(A))</b>
<b>PPG INDUSTRIAL DO BRASIL - TINTAS E VERNIZES - LTDA. (TERCEIRO INTERESSADO)</b>	
	<b>RAFAEL BICCA MACHADO (ADVOGADO(A))</b>
<b>KRONA TUBOS E CONEXOES S.A. (TERCEIRO INTERESSADO)</b>	
	<b>CELSO MEIRA JUNIOR (ADVOGADO(A))</b>
<b>JOMARCA INDUSTRIAL DE PARAFUSOS LTDA (TERCEIRO INTERESSADO)</b>	
	<b>THAIS DE SOUZA FRANCA (ADVOGADO(A)) FERNANDA ELISSA DE CARVALHO AWADA (ADVOGADO(A))</b>
<b>VILMA APARECIDA DOS SANTOS RIBEIRO (TERCEIRO INTERESSADO)</b>	
	<b>EDUARDO ALVES MARÇAL (ADVOGADO(A))</b>
<b>JAPI S/A. INDUSTRIA E COMERCIO (TERCEIRO INTERESSADO)</b>	

	PATRICIA LEONE NASSUR (ADVOGADO(A)) PEDRO LUIZ PINHEIRO (ADVOGADO(A))
INDUSTRIA E COMERCIO DE ESPUMAS E COLCHOES CUIABA LTDA. (TERCEIRO INTERESSADO)	
	RENATO SPOLIDORO ROLIM ROSA (ADVOGADO(A)) ALBERTO GUIMARAES AGUIRRE ZURCHER (ADVOGADO(A))
COOPERATIVA DE CREDITO DE LIVRE ADMISSAO UNIAO E NEGOCIOS - SICOOB INTEGRACAO (TERCEIRO INTERESSADO)	
	EDUARDO ALVES MARÇAL (ADVOGADO(A))
COOPERATIVA DE CREDITO DE LIVRE ADMISSAO DE ASSOCIADOS DO VALE DO JURUENA - SICREDI UNIVALES MT (TERCEIRO INTERESSADO)	
	EDUARDO ALVES MARÇAL (ADVOGADO(A))
BANCO DA AMAZONIA SA (TERCEIRO INTERESSADO)	
	ELISANGELA HASSE (ADVOGADO(A)) JOAO PEDRO DE DEUS NETO (ADVOGADO(A))
BANCO DA AMAZÔNIA S.A. (TERCEIRO INTERESSADO)	
	ELISANGELA HASSE (ADVOGADO(A)) JOAO PEDRO DE DEUS NETO (ADVOGADO(A))
ASTRA S A INDUSTRIA E COMERCIO (TERCEIRO INTERESSADO)	
	PATRICIA LEONE NASSUR (ADVOGADO(A)) PEDRO LUIZ PINHEIRO (ADVOGADO(A))
BANCO OURINVEST S/A (TERCEIRO INTERESSADO)	
	JORGE DONIZETI SANCHEZ (ADVOGADO(A))
SUPPLIER ADMINISTRADORA DE CARTOES DE CREDITO S.A. (TERCEIRO INTERESSADO)	
	JORGE DONIZETI SANCHEZ (ADVOGADO(A))
RODOBENS CAMINHOS CIRASA S.A. (TERCEIRO INTERESSADO)	
	ANDRE LUIS FEDELI (ADVOGADO(A)) JEFERSON ALEX SALVIATO (ADVOGADO(A))
RODOBENS VEICULOS COMERCIAIS CUIABA S.A. (TERCEIRO INTERESSADO)	
	ANDRE LUIS FEDELI (ADVOGADO(A)) JEFERSON ALEX SALVIATO (ADVOGADO(A))
BANCO RODOBENS S.A. (TERCEIRO INTERESSADO)	
	ANDRE LUIS FEDELI (ADVOGADO(A)) JEFERSON ALEX SALVIATO (ADVOGADO(A))

<b>MUNICÍPIO DE BRASNORTE (TERCEIRO INTERESSADO)</b>	
<b>FAZENDA PÚBLICA DO ESTADO DE MATO GROSSO (TERCEIRO INTERESSADO)</b>	
<b>FAZENDA NACIONAL (TERCEIRO INTERESSADO)</b>	
<b>MINISTÉRIO PÚBLICO DO ESTADO DE MATO GROSSO (TERCEIRO INTERESSADO)</b>	

Documentos				
Id.	Data da Assinatura	Movimento	Documento	Tipo
120819712	18/06/2023 15:21	Juntada de Petição de manifestação	<a href="#">Manifestação</a>	Manifestação

EXCELENTÍSSIMA SENHORA **DOUTORA GIOVANNA PASQUAL DE MELLO**, JUÍZA DE DIREITO DA 4ª VARA CÍVEL DA COMARCA DE SINOP/MT - VARA REGIONAL ESPECIALIZADA EM RECUPERAÇÃO JUDICIAL E FALÊNCIA

*Incidente Processual, feito nº 1017214-90.2022.8.11.0015*

**RNAVES ADVOGADOS – ADMINISTRADORA JUDICIAL**, nomeada nos autos da **AÇÃO DE RECUPERAÇÃO JUDICIAL**, feito nº **1009742-38.2022.8.11.0015**, proposto por **FBM COMÉRCIO DE MATERIAIS PARA CONSTRUÇÃO LTDA - EPP**, **FERRARI EMPREENDIMENTOS EIRELI**, **JUELCI FERRARI TRANSPORTES EIRELI – ME** e **JUELCI FERRARI - ME**, doravante denominado “**GRUPO FBM**”, apresentar o **RELATÓRIO MENSAL DE ATIVIDADES** referente ao período de **JANEIRO, FEVEREIRO e MARÇO DE 2023**, conforme as razões que seguem.

Termos em que,

E.R.M.

Cuiabá/MT, 18 de junho de 2023.



**RONIMÁRCIO NAVES**  
ADMINISTRADOR JUDICIAL  
ADVOGADO OAB/MT nº 6.228  
FORMAÇÃO INSPER, FGV, TJ/MT  
ESMAGIS/MT, MPE/MT E IBAJUD  
MBA USP/ESALQ AGRONEGÓCIO

EXCELENTÍSSIMA SENHORA **DOUTORA GIOVANNA PASQUAL DE MELLO**, JUÍZA DE DIREITO DA 4ª VARA CÍVEL DA COMARCA DE SINOP/MT - VARA REGIONAL ESPECIALIZADA EM RECUPERAÇÃO JUDICIAL E FALÊNCIA

**Ref: Relatório inicial de atividades da empresa em recuperação judicial – meses de janeiro, fevereiro e março de 2023.**

O **ADMINISTRADOR JUDICIAL** é um auxiliar da Justiça e de confiança do Juízo, que ao assumir seu encargo, materializado pela assinatura do Termo de Compromisso, compromete-se a bem e fielmente desempenhar seu cargo, juntamente, a todas as responsabilidades a ele inerentes.

O principal dever do **ADMINISTRADOR JUDICIAL** consiste em fiscalizar as atividades do devedor e o cumprimento do plano de recuperação judicial, com a apresentação ao Juízo do estimado **RELATÓRIO MENSAL DAS ATIVIDADES DO DEVEDOR**.

Desta feita, em cumprimento ao disposto no artigo 22, II, “a” e “c”, da Lei 11.101/2005, esta **ADMINISTRADORA JUDICIAL** submete à apreciação de Vossa Excelência, o **RELATÓRIO MENSAL DE ATIVIDADES DO GRUPO FBM** referente ao período de **JANEIRO, FEVEREIRO e MARÇO DE 2023**.

As informações apresentadas no **RMA** são baseadas em documentos contábeis, financeiros e operacionais apresentados pelo grupo, por meio de seus administradores, nos termos e sob as penas estipuladas no artigo 52, IV da LFRJ.

Os administradores do **GRUPO FBM** são os responsáveis por ceder as respectivas informações a esta **ADMINISTRADORA JUDICIAL** de acordo com as práticas contábeis adotadas no Brasil, devendo os relatórios contábeis e as informações financeiras serem livres de distorções, sob pena do estipulado no artigo 171 da LFRJ.





Os trabalhos base para a elaboração deste **RELATÓRIO** foram executados com diligência e cuidado, envolvendo equipe técnica contábil e administrativa competente a avaliar as informações com perícia e imparcialidade, de forma a identificar eventuais irregularidades ou inconsistências, bem como garantir a este douto Juízo, o reporte de quaisquer exceções relacionadas à atividade e ao processo de recuperação judicial.

No entanto, importante registrar que esta **ADMINISTRADORA JUDICIAL** não pode garantir a correção, precisão ou integralidade das informações apresentadas, bem como não pode garantir ainda que todas as informações e dados relevantes ao acompanhamento das atividades foram apresentadas pelos Recuperandos, podendo, no entanto, afirmar que todos os dados e fatos relevantes que foram de conhecimento da **RNAVES** estão devidamente apresentados neste **RELATÓRIO**.

Os principais documentos e informações completas e atualizadas acerca da recuperação judicial do **GRUPO FBM** pode ser consultada no endereço eletrônico de propriedade da **ADMINISTRADORA JUDICIAL**, através do seguinte link: <https://www.rnaves.adv.br/andamento-processual/28>.

Por fim, assevera-se que esta **ADMINISTRADORA JUDICIAL** permanece à disposição do Juízo e de todos os demais atores do processo recuperacional para quaisquer esclarecimentos adicionais que se fizerem necessários.

Atenciosamente,



**RNAVES ADVOGADOS – ADMINISTRADORA JUDICIAL**

## 1. SÍNTESE DAS ATIVIDADES JÁ DESENVOLVIDAS PELA R NAVES

A **R NAVES ADMINISTRADORA JUDICIAL** nestes primeiros meses do período recuperacional, realizou diversas atividades inerentes ao seu encargo, dentre elas, destacam-se:

**1.1.** Atendimento aos credores da Recuperação Judicial via telefone, WhatsApp e e-mail, explicando a respeito do processo e esclarecendo dúvidas, dentre outros;

**1.2. VISITA TÉCNICA** realizada nos estabelecimentos do Grupo em Recuperação, na cidade de Brasnorte, Estado de Mato Grosso, no dia 23/06/2022 (conforme id. 88454322 dos autos principais);

**1.3.** Reunião com o **DIRETOR GERAL DO GRUPO, Sr. ELIZANDRO LUIZ FERRARI, GERENTE GERAL, Sr. IVAN** e com a **GERENTE FINANCEIRA, Sra. SUZAN VIEIRA**, no dia da Visita Técnica;

**1.5.** Acompanhamento processual e manifestações;

**1.6.** Disponibilização do *site* com informações atualizadas sobre os autos, no qual consta opção de consulta dos principais atos do processo recuperacional, conforme prescrição do art. 22, I, k da LFRJ;

**1.7.** Disponibilização de e-mail específico para receber e enviar demandas referente ao processo recuperacional, vide art. 22, I, l da LFRJ;

**1.8.** Disponibilização de número telefônico e *WhatsApp* para atender as necessidades dos credores e dos demais *players* da recuperação judicial;

**1.9.** Envio de correspondência aos credores conforme disposição do art. 22, I, a, da Lei 11.101/2005;

**1.10.** Recebimento e análise das petições de habilitação e apresentações de divergências; conforme art. 7º, § 2º da Lei 11.101/2005;

**1.11.** Publicação do 2º Edital de credores, conforme art. 7º, § 2º da Lei 11.101/2005.



**1.12.** Realização em 1ª e 2ª Convocação da Assembleia Geral de Credores (AGC) nos dias 04 e 11 de novembro de 2022, restando adiada para 10/02/2023 em continuidade de apresentação e deliberação do Plano de Recuperação Judicial.

**1.13.** Realização da continuidade da 2ª AGC em 10/02/2022 momento em que foi levado em votação o Plano de Recuperação Judicial, o qual não foi aprovado na Classe Garantia Real. A Recuperanda, entendendo estar preenchido os requisitos, pediu a aplicação do instituto do *cram down* e a concessão da recuperação judicial ao Grupo.

**1.14.** A R NAVES ofertou parecer nos autos pela aplicação do instituto *cram down*, visto que preenchido os requisitos e opinando pela concessão da recuperação judicial.

Os autos aguardam parecer do Ministério Público e posterior apreciação pelo r. Juízo.

## **2. SOBRE A RECUPERANDA – BREVE CONTEXTO**

O **GRUPO FBM** é composto pelas empresas **FBM COMÉRCIO DE MATERIAIS PARA CONSTRUÇÃO LTDA - EPP, FERRARI EMPREENDIMENTOS EIRELI, JUELCI FERRARI TRANSPORTES EIRELI - ME e JUELCI FERRARI - ME**, que possui atuação diversificada nos seguimentos de venda de materiais de construção em geral, incorporação de empreendimentos imobiliários e transporte rodoviário de carga.

## **3. DOCUMENTAÇÃO SOLICITADA**

Inicialmente, necessário registrar que durante a visita *in loco* a **ADMINISTRADORA JUDICIAL** compareceu na sede do Grupo Recuperando, onde pactuou com seus administradores a necessidade de fornecimento mensal de informações contábeis e financeiras (balancetes e informações gerenciais), ainda entregando ofício para formalizar o avençado.



1.	Balancete analítico dos anos de 2021	Entregue
2.	Balanco patrimonial encerrado no ano de 2021	Entregue
3.	Demonstrativo de Resultados do Exercício (DRE) do ano de 2021	Entregue
4.	Relatório de auditoria dos últimos 03 (três) anos	Não Auditada
5.	Balancete Patrimonial de Janeiro a Dezembro do ano de 2022	Entregue
6.	Balancete Patrimonial de Janeiro de 2023	Entregue
7.	Balancete Patrimonial de Fevereiro de 2023	Entregue
8.	Balancete Patrimonial de Março de 2023	Entregue

Frisa-se que o grupo em recuperação foi solícito aos requerimentos desta **ADMINISTRADORA JUDICIAL**, entregando tempestivamente os documentos solicitados, bem como, estabelecendo, por meio de seus administradores, advogados e colaboradores um canal comunicativo com a **RNAVES**.

## 5. RELATÓRIO CONTÁBIL

A equipe multidisciplinar de auditoria contábil e jurídica da **RNAVES**, após o recebimento dos documentos necessários, elaborou análise contábil dos meses de janeiro a julho da atividade empresarial do **GRUPO FBM**, conforme se apresentará a seguir.

Os relatórios foram elaborados com a informações enviadas pelo setor contábil do Grupo, as quais passaram por uma minuciosa análise, chegando aos indicadores que serão mostrados a seguir.

Essa sistemática será apresentada mensalmente por esta Administradora, sempre referente ao mês anterior, assim que recebido o balanço a ser enviado pelos administradores do Grupo Recuperando.

### JANEIRO - 2023

#### 5.1. FBM COMERCIO DE MATERIAIS DE CONSTRUÇÃO LTDA

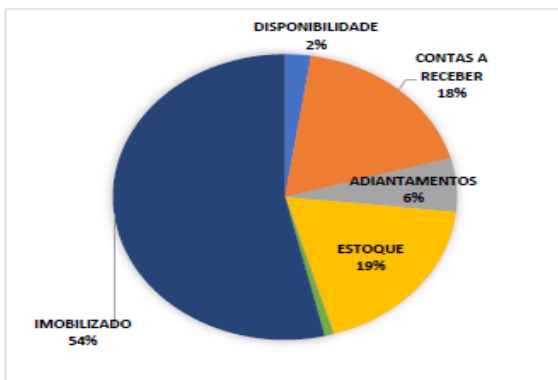
##### 5.1.1 BALANCETE

##### 5.1.1.1 ATIVO

A demonstração abaixo evidencia a evolução dos bens e direitos que a **FBM COMÉRCIO DE MATERIAIS DE CONSTRUÇÃO LTDA** possui, vejamos:

ATIVO	dez/22		jan/23		AV %
<b>ATIVO CIRCULANTE</b>	<b>10.593.894,26</b>	<b>44,46%</b>	<b>10.986.751,78</b>	<b>45,45%</b>	<b>3,71%</b>
DISPONIBILIDADE	556.786,20	2,34%	591.823,16	2,45%	6,29%
CONTAS A RECEBER	4.128.648,84	17,33%	4.391.193,07	18,16%	6,36%
ADIANTAMENTOS	1.163.269,01	4,88%	1.464.306,91	6,06%	25,88%
ESTOQUE	4.745.190,21	19,91%	4.539.428,64	18,78%	-4,34%
<b>ATIVO NÃO CIRCULANTE</b>	<b>13.234.754,18</b>	<b>55,54%</b>	<b>13.187.897,67</b>	<b>54,55%</b>	<b>-0,35%</b>
REALIZAVEL A LONGO	700,00	0,00%	700,00	0,00%	0,00%
INVESTIMENTOS	199.443,91	0,84%	199.443,91	0,83%	0,00%
IMOBILIZADO	13.034.610,27	54,70%	12.987.753,76	53,72%	-0,36%
<b>TOTAL DO ATIVO</b>	<b>23.828.648,44</b>	<b>100,00%</b>	<b>24.174.649,45</b>	<b>100,00%</b>	<b>1,45%</b>

Em 31/01/2023 o ativo está composto principalmente por 53,72% de imobilizados, 18,16% de contas a receber e 18,78% de estoque. A maior variação em percentual foi, adiantamentos a terceiros que aumentou 25,88%.



### 5.1.1.2 PASSIVO

O demonstrativo abaixo, evidencia a evolução do Passivo, obrigações que a empresa possui a curto e longo prazo, vejamos:

PASSIVO	dez/22		jan/23		AV %
<b>PASSIVO CIRCULANTE</b>	<b>13.235.191,83</b>	<b>73,11%</b>	<b>13.644.633,74</b>	<b>73,71%</b>	<b>3,09%</b>
FORNECEDORES	5.089.717,52	28,12%	5.287.229,89	28,56%	3,88%
OBRIGAÇÃO TRABALHISTA	13.487,84	0,07%	19.234,80	0,10%	42,61%
OBRIGAÇÕES TRIBUTARIAS	91.032,66	0,50%	75.780,87	0,41%	-16,75%
EMPRESTIMOS E FINANCIAMENTOS CP	6.532.252,98	36,08%	6.539.722,95	35,33%	0,11%
OUTRAS OBRIGAÇÕES A CURTO PRAZO	1.508.700,83	8,33%	1.722.665,23	9,31%	14,18%
<b>PASSIVO NÃO CIRCULANTE</b>	<b>4.867.459,20</b>	<b>26,89%</b>	<b>4.867.459,20</b>	<b>26,29%</b>	<b>0,00%</b>
EMPRESTIMOS E FINANCIAMENTOS LP	4.867.459,20	26,89%	4.867.459,20	26,29%	0,00%
<b>TOTAL DO PASSIVO</b>	<b>18.102.651,03</b>	<b>100,00%</b>	<b>18.512.092,94</b>	<b>100,00%</b>	<b>2,26%</b>



Em 31/01/2023 o passivo está composto principalmente por 61,62% de empréstimos e financiamentos a curto e longo prazo e 28,56% de fornecedores.



É possível notar por este quadro que o endividamento da FBM é de 77%. Desconsiderando o ajuste de avaliação patrimonial, seu endividamento ficaria em torno de 91%.



### 5.1.2 DMPL – DEMONSTRAÇÃO DAS MUTAÇÕES DO PATRIMÔNIO LÍQUIDO

DEMONSTRATIVO DAS MUTAÇÕES DO PATRIMÔNIO LÍQUIDO - DMPL	CAPITAL SOCIAL	(-) AJUSTE DE AVALIAÇÃO PATRIMONIAL	LUCROS ACUMULADOS	(-) PREJUÍZOS ACUMULADOS	TOTAL
Saldo no Início do Período	1.600.000	3.861.054,88	2.351.469	(2.086.526)	5.725.997
(+/-) Ajustes do período					0
Saldo Ajustado	1.600.000	3.861.055	2.351.469	(2.086.526)	5.725.997
Aumento do Capital social					0
(-) Redução do Capital Social					0
(+) Reserva constituída					0
Adiantamento p/ Futuro Aumento de Capital					0
Lucro e/ou Prejuízo do exercício				(63.441)	(63.441)
(+/-) Ajuste de Exercícios Anteriores					0
(-) Lucros distribuídos e/ou a Disposição da Assembléia					0
Saldo no final do Período	1.600.000	3.861.055	2.351.469	(2.149.967)	5.662.557
<b>DMPL AJUSTADO</b>	<b>CAPITAL SOCIAL</b>	<b>(-) AJUSTE DE AVALIAÇÃO PATRIMONIAL</b>	<b>LUCROS ACUMULADOS</b>	<b>(-) PREJUÍZOS ACUMULADOS</b>	<b>TOTAL</b>
Saldo no final do Período	1.600.000	0	2.351.469	(2.149.967)	1.801.502

[As demonstrações das mutações do patrimônio líquido têm por finalidade apresentar as alterações que ocorreram em determinado exercício no patrimônio líquido da empresa, entre as principais alterações podemos destacar, a destinação dos resultados do período, integralização do capital e o aumento ou a diminuição das reservas da empresa]



### 5.1.3 DRE/EBITDA

DRE	jan/23	%	EBITDA	jan/23	%
RECEITA BRUTA	1.033.134,40	100%	RECEITA BRUTA	1.033.134,40	100%
DEDUÇÕES DA RECEITA	(35.934)	-3%	DEDUÇÕES DA RECEITA	(35.934)	-3%
RECEITA LIQUIDA	997.200	97%	RECEITA LIQUIDA	997.200	97%
CUSTOS	(732.608)	-71%	CUSTOS	(732.608)	-71%
LUCRO BRUTO	264.592	26%	LUCRO BRUTO	264.592	26%
DESPESAS COM PESSOAL	(55.656)	-5%	DESPESAS COM PESSOAL	(55.656)	-5%
DESPESAS COM VENDAS	(93.809)	-9%	DESPESAS COM VENDAS	(93.809)	-9%
UTILIDADES E SERVIÇOS	(13.335)	-1%	UTILIDADES E SERVIÇOS	(13.335)	-1%
TRIBUTOS E TAXAS	(862)	0%	TRIBUTOS E TAXAS	(862)	0%
DESPESAS OPERACIONAIS	(139.017)	-13%	DESPESAS OPERACIONAIS	(139.017)	-13%
OUTRAS DESPESAS	0	0%	EBITDA	(38.087)	-4%
OUTRAS RECEITAS	1.233	0%	OUTRAS DESPESAS	0	0%
RESULTADO FINANCEIRO	(26.587)	-3%	OUTRAS RECEITAS	1.233	0%
RESULTADO ANTES DO IR/CS	(63.441)	-6%	RESULTADO FINANCEIRO	(26.587)	-3%
IRPJ/CSLL		0%	RESULTADO ANTES DO IR/CS	(63.441)	-6%
RESULTADO DO MÊS	(63.441)	-6%	IRPJ/CSLL	0	0%
			RESULTADO DO MÊS	(63.441)	-6%

[DRE (Demonstração do Resultado do Exercício) é um resumo das operações financeiras da empresa em um determinado período de tempo para deixar claro se ela teve lucro ou prejuízo]

[O EBITDA avalia o fluxo de caixa livre de uma empresa, utilizando como base suas receitas e despesas]

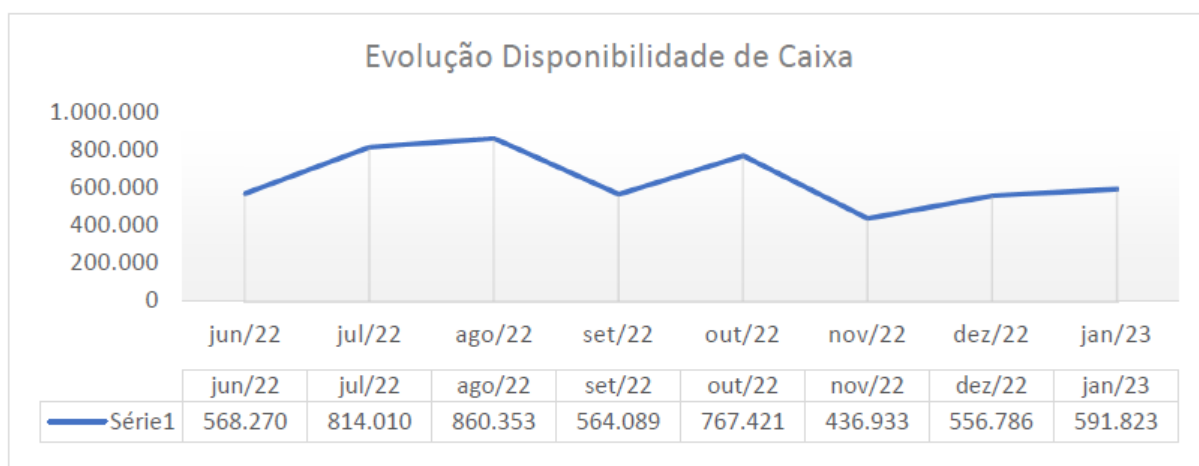
O resultado de do período de **janeiro 2023** foi de **R\$ 63.440,90** (sessenta e três mil, quatrocentos e quarenta reais e noventa centavos) **negativo**, representando -6% em relação a receita bruta.

O EBITDA foi de **R\$ 38.086,95** (trinta e oito mil, oitenta e seis reais e noventa e cinco centavos) **negativo**, representando -4% em relação a receita bruta.



### 5.1.4 DFC – DEMONSTRATIVO DE FLUXO DE CAIXA

DEMONSTRAÇÃO DO FLUXO DE CAIXA	Valor
<b>Lucro Líquido do Período</b>	<b>(63.440,90)</b>
Outros ajustes	46.856,51
<b>Lucro Líquido Ajustado</b>	<b>(16.584,39)</b>
<b>Variação de Ativos Operacionais</b>	<b>(357.820,56)</b>
Contas a Receber	(262.544,23)
Adiantamentos	(301.037,90)
Estoque	205.761,57
Realizável a Longo Prazo	0,00
<b>Variação de Passivos Operacionais</b>	<b>401.971,94</b>
Fornecedor	197.512,37
Obrigações Trabalhistas	5.746,96
Obrigações Tributárias	(15.251,79)
Obrigações a Longo Prazo	213.964,40
<b>(=) Fluxo de Caixa Líquido Gerado pelas Atividades Operacionais</b>	<b>44.151,38</b>
Investimentos	0,00
Aquisição/Venda Imobilizados	0,00
<b>Fluxo de Caixa Líquido Gerado pelas atividades de investimentos</b>	<b>0,00</b>
Empréstimos e Financiamentos	7.469,97
<b>Fluxo de Caixa Líquido Gerado pelas Atividades de Financiamentos</b>	<b>7.469,97</b>
<b>VARIAÇÃO NO CAIXA</b>	<b>35.036,96</b>
<b>(+) Caixa no início do período “Disponibilidade no período anterior”</b>	<b>556.786,20</b>
<b>Caixa no final do período “Disponibilidade atual”</b>	<b>591.823,16</b>



[A DFC – demonstração de fluxo de caixa – relatório contábil em que são listadas as origens de todos os recursos que uma empresa obteve em um certo período e como eles foram aplicados, trazendo todo o movimento de entradas e saídas do caixa da empresa]





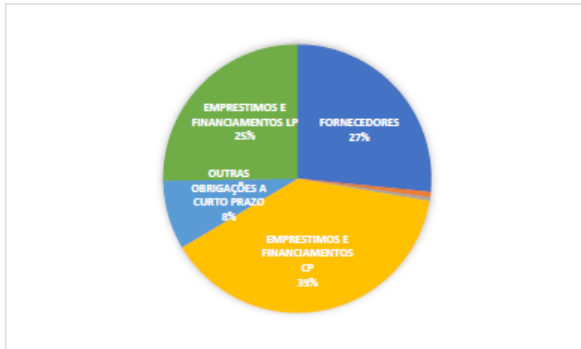
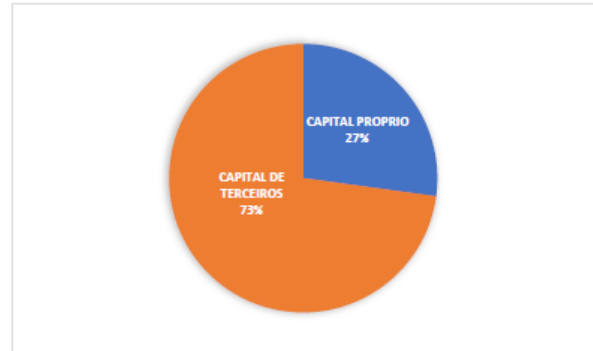
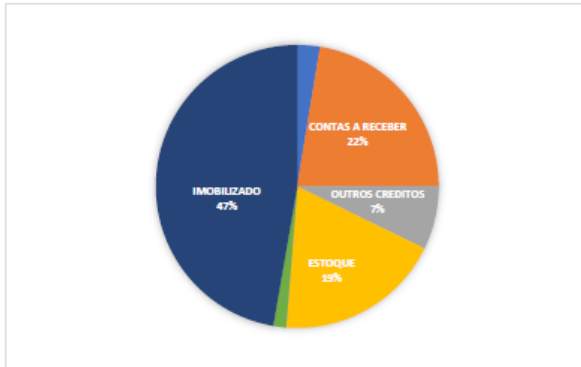
### 5.1.5 INDICADORES ECONÔMICOS – FINANCEIROS

INDICADORES ECONÔMICOS FINANCEIROS	jan/23
1. Índice de Liquidez Imediata	0,04
2. Índice de Liquidez Corrente	0,81
3. Índice de Geral	0,59
4. Índice de Liquidez Seca	0,47
5. Solvência Geral	1,31
1. Margem de Lucro	(0,06)
2. Taxa de Retorno do Ativo	(0,00)
3. Taxa de Retorno do Capital Próprio	(0,01)

### 5.2 BALANCETE

- ✓ **FBM COMERCIO DE MATERIAIS LTDA**
- ✓ **JUELCI FERRARI**
- ✓ **JUELCI FERRARI TRANSPORTES EIRELI – ME**
- ✓ **FERRARI EMPREENDIMENTOS EIRELI**

ATIVO EMPRESAS 31/01/2023	FBM COMERCIO		JUELCI FERRARI		JUELCI FERRARI TRANSP.		FERRARI EMPREENDIMENTOS		CONSOLIDADO		
<b>ATIVO CIRCULANTE</b>	<b>10.986.752</b>	<b>45,45%</b>	<b>229.567</b>	<b>99,07%</b>	<b>616.929</b>	<b>59,15%</b>	<b>2.844.677</b>	<b>89,47%</b>	<b>14.677.925</b>	<b>51,27%</b>	
DISPONIBILIDADE	591.823	2,45%	3.136	1,35%	7.394	0,71%	136.725	4,30%	739.079	2,58%	
CONTAS A RECEBER	4.391.193	18,16%	221.980	95,80%	609.534	58,44%	1.176.828	37,01%	6.399.536	22,35%	
OUTROS CREDITOS	1.464.307	6,06%	4.451	1,92%	0	0,00%	618.478	19,45%	2.087.236	7,29%	
ESTOQUE	4.539.429	18,78%	0	0,00%	0	0,00%	912.645	28,70%	5.452.074	19,04%	
<b>ATIVO NÃO CIRCULANTE</b>	<b>13.187.898</b>	<b>54,55%</b>	<b>2.148</b>	<b>0,93%</b>	<b>426.074</b>	<b>40,85%</b>	<b>334.724</b>	<b>10,53%</b>	<b>13.950.844</b>	<b>48,73%</b>	
REALIZAVEL A LONGO PRAZO	700	0,00%	0	0,00%	0	0,00%	0	0,00%	700	0,00%	
INVESTIMENTOS	199.444	0,83%	598	0,26%	687	0,07%	217.148	6,83%	417.877	1,46%	
IMOBILIZADO	12.987.754	53,72%	1.550	0,67%	425.387	40,78%	117.576	3,70%	13.532.267	47,27%	
<b>TOTAL DO ATIVO</b>	<b>24.174.649</b>	<b>100,00%</b>	<b>231.715</b>	<b>100,00%</b>	<b>1.043.003</b>	<b>100,00%</b>	<b>3.179.402</b>	<b>100,00%</b>	<b>28.628.769</b>	<b>100,00%</b>	
<b>PASSIVO EMPRESAS 31/01/2023</b>	<b>13.644.634</b>	<b>56,44%</b>	<b>116.183</b>	<b>50,14%</b>	<b>992.597</b>	<b>95,17%</b>	<b>833.282</b>	<b>26,21%</b>	<b>15.586.695</b>	<b>54,44%</b>	
PASSIVO CIRCULANTE	5.287.230	21,87%	550	0,24%	208.550	20,00%	53.023	1,67%	5.549.353	19,38%	
FORNECEDORES	19.235	0,08%	27.966	12,07%	86.456	8,29%	775	0,02%	134.432	0,47%	
OBRIGAÇÃO TRABALHISTA	75.781	0,31%	3.757	1,62%	7.385	0,71%	1.895	0,06%	88.818	0,31%	
OBRIGAÇÕES TRIBUTARIAS	6.539.723	27,05%	83.910	36,21%	690.206	66,17%	773.537	24,33%	8.087.376	28,25%	
EMPRESTIMOS E FINANCIAMENTOS CP	1.722.665	7,13%	0	0,00%	0	0,00%	4.051	0,13%	1.726.716	6,03%	
OUTRAS OBRIGAÇÕES A CURTO PRAZO	<b>4.867.459</b>	<b>20,13%</b>	<b>31.669</b>	<b>13,67%</b>	<b>284.027</b>	<b>27,23%</b>	<b>79.694</b>	<b>2,51%</b>	<b>5.262.849</b>	<b>18,38%</b>	
PASSIVO NÃO CIRCULANTE	4.867.459	20,13%	31.669	13,67%	284.027	27,23%	79.694	2,51%	5.262.849	18,38%	
EMPRESTIMOS E FINANCIAMENTOS LP	<b>5.662.557</b>	<b>23,42%</b>	<b>83.863</b>	<b>36,19%</b>	<b>(233.621)</b>	<b>-22,40%</b>	<b>2.266.426</b>	<b>71,28%</b>	<b>7.779.225</b>	<b>27,17%</b>	
PATRIMONIO LIQUIDO	1.600.000	6,62%	150.000	64,73%	150.000	14,38%	110.000	3,46%	2.010.000	7,02%	
CAPITAL SOCIAL	(-) AJUSTE DE AVALIAÇÃO PATRIMONIAL	3.861.055	15,97%	0	0,00%	0	0,00%	0	0,00%	3.861.055	13,49%
LUCROS ACUMULADOS	2.351.469	9,73%	0	0,00%	0	0,00%	2.165.822	68,12%	4.517.292	15,78%	
(-) PREJUÍZOS ACUMULADOS	(2.086.526)	-8,63%	(72.100)	-31,12%	(366.266)	-35,12%	0	0,00%	(2.524.892)	-8,82%	
RESULTADO DO EXERCÍCIO	(63.441)	-0,26%	5.962	2,57%	(17.356)	-1,66%	(9.396)	-0,30%	(84.230)	-0,29%	
<b>TOTAL DO PASSIVO</b>	<b>24.174.649</b>	<b>100,00%</b>	<b>231.715</b>	<b>100,00%</b>	<b>1.043.003</b>	<b>100,00%</b>	<b>3.179.402</b>	<b>100,00%</b>	<b>28.628.770</b>	<b>100,00%</b>	



É possível identificar que o endividamento consolidando todas as empresas acima mencionada, é de 73%, e desconsiderando o ajuste de avaliação patrimonial da FBM Comercio, fica na casa dos 84%.

O maior percentual do ativo é de imobilizado que representa 47,27% e do Passivo, Empréstimos e Financiamentos que representa 46,63%.

### 5.2.1 DRE

- ✓ JUELCI FERRARI
- ✓ JUELCI FERRARI TRANSPORTES EIRELI – ME
- ✓ FERRARI EMPREENDIMENTOS EIRELI

DRE JANEIRO/2023	JUELCI FERRARI	%
RECEITA BRUTA	37.000	100%
DEDUÇÕES DA RECEITA	(3.713)	-10%
RECEITA LIQUIDA	33.287	90%
CUSTOS	0	0%
LUCRO BRUTO	33.287	90%
DESPEAS COM PESSOAL	(24.746)	-67%
DESPEAS COM VENDAS	0	0%
TRIBUTOS E TAXAS	(992)	-3%
DESPEAS OPERACIONAIS	(1.586)	-4%
OUTRAS DESPEAS	0	0%
RESULTADO FINANCEIRO	0	0%
RESULTADO DO MÊS	5.962	16%

JUELCI FERRARI TRANSP.	%
63.345	100%
(2.527)	-4%
60.818	96%
0	0%
60.818	96%
(54.801)	-87%
(832)	-1%
(0)	0%
(10.977)	-17%
0	0%
(11.564)	-18%
(17.356)	-27%

FERRARI EMPREENDIMENTOS	%
0	n/d
0	n/d
0	n/d
(5.489)	n/d
(5.489)	n/d
(3.000)	n/d
0	n/d
(1.823)	n/d
(5.876)	n/d
(37)	n/d
6.829	n/d
(9.396)	n/d

[DRE (Demonstração do Resultado do Exercício) é um resumo das operações financeiras da empresa em um determinado período de tempo para deixar claro se ela teve lucro ou prejuízo]



## 5.2.2 INDICADORES ECONÔMICOS - FINANCEIROS

- ✓ **JUELCI FERRARI**
- ✓ **JUELCI FERRARI TRANSPORTES EIRELI – ME**
- ✓ **FERRARI EMPREENDIMENTOS EIRELI**

INDICADORES ECONÔMICOS FINANCEIROS	jan/23
1. Índice de Liquidez Imediata	0,05
2. Índice de Liquidez Corrente	0,94
3. Índice de Geral	0,70
4. Índice de Liquidez Seca	0,59
5. Solvência Geral	1,37

## FEVEREIRO - 2023

### 5.1. FBM COMERCIO DE MATERIAIS DE CONSTRUÇÃO LTDA

#### 5.1.1 BALANCETE

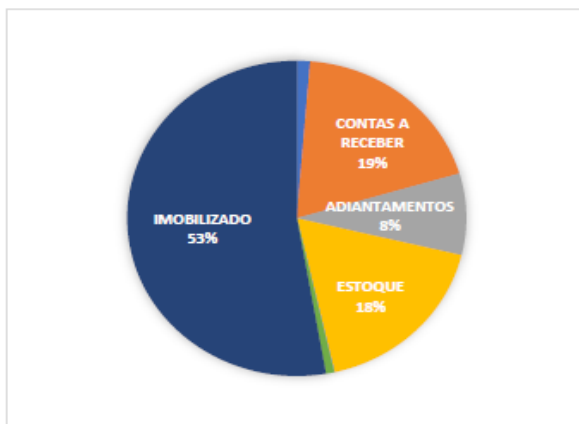
##### 5.1.1.1 ATIVO



A demonstração abaixo evidencia a evolução dos bens e direitos que a **FBM COMÉRCIO DE MATERIAIS DE CONSTRUÇÃO LTDA** possui, vejamos:

ATIVO	dez/22		fev/23		AV %
<b>ATIVO CIRCULANTE</b>	<b>10.593.894,26</b>	<b>44,46%</b>	<b>11.402.390,92</b>	<b>46,44%</b>	<b>7,63%</b>
DISPONIBILIDADE	556.786,20	2,34%	310.424,29	1,26%	-44,25%
CONTAS A RECEBER	4.128.648,84	17,33%	4.701.120,54	19,15%	13,87%
ADIANTAMENTOS	1.163.269,01	4,88%	2.049.973,26	8,35%	76,23%
ESTOQUE	4.745.190,21	19,91%	4.340.872,83	17,68%	-8,52%
<b>ATIVO NÃO CIRCULANTE</b>	<b>13.234.754,18</b>	<b>55,54%</b>	<b>13.149.293,93</b>	<b>53,56%</b>	<b>-0,65%</b>
REALIZAVEL A LONGO	700,00	0,00%	700,00	0,00%	0,00%
INVESTIMENTOS	199.443,91	0,84%	199.443,91	0,81%	0,00%
IMOBILIZADO	13.034.610,27	54,70%	12.949.150,02	52,74%	-0,66%
<b>TOTAL DO ATIVO</b>	<b>23.828.648,44</b>	<b>100,00%</b>	<b>24.551.684,85</b>	<b>100,00%</b>	<b>3,03%</b>

Em 28/02/2023 o ativo está composto principalmente por 52,74% de imobilizados, 19,15% de contas a receber e 17,68% de estoque. A maior variação em percentual foi, adiantamentos a terceiros que aumentou 76,23%.



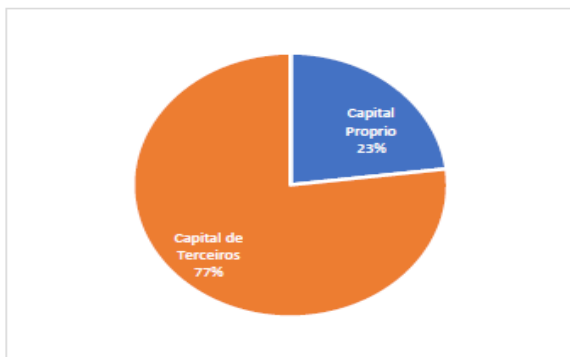
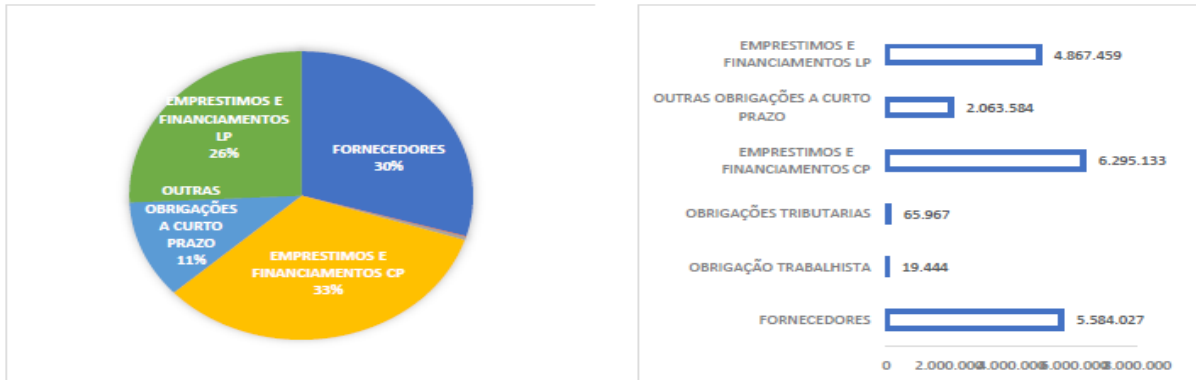
### 5.1.1.2 PASSIVO

O demonstrativo abaixo, evidencia a evolução do Passivo, obrigações que a empresa possui a curto e longo prazo, vejamos:

PASSIVO	dez/22		fev/23		AV %
<b>PASSIVO CIRCULANTE</b>	<b>13.235.191,83</b>	<b>73,11%</b>	<b>14.028.154,40</b>	<b>74,24%</b>	<b>5,99%</b>
FORNECEDORES	5.089.717,52	28,12%	5.584.026,82	29,55%	9,71%
OBRIGAÇÃO TRABALHISTA	13.487,84	0,07%	19.444,14	0,10%	44,16%
OBRIGAÇÕES TRIBUTARIAS	91.032,66	0,50%	65.966,68	0,35%	-27,54%
EMPRESTIMOS E FINANCIAMENTOS CP	6.532.252,98	36,08%	6.295.132,92	33,32%	-3,63%
OUTRAS OBRIGAÇÕES A CURTO PRAZO	1.508.700,83	8,33%	2.063.583,84	10,92%	36,78%
<b>PASSIVO NÃO CIRCULANTE</b>	<b>4.867.459,20</b>	<b>26,89%</b>	<b>4.867.459,20</b>	<b>25,76%</b>	<b>0,00%</b>
EMPRESTIMOS E FINANCIAMENTOS LP	4.867.459,20	26,89%	4.867.459,20	25,76%	0,00%
<b>TOTAL DO PASSIVO</b>	<b>18.102.651,03</b>	<b>100,00%</b>	<b>18.895.613,60</b>	<b>100,00%</b>	<b>4,38%</b>



Em 28/02/2023 o passivo está composto principalmente por 59,08% de empréstimos e financiamentos a curto e longo prazo e 29,55% de fornecedores.



É possível notar por este quadro que o endividamento da FBM é de 77%. Desconsiderando o ajuste de avaliação patrimonial, seu endividamento ficaria em torno de 91%.

### 5.1.2 DMPL – DEMONSTRAÇÃO DAS MUTAÇÕES DO PATRIMÔNIO LÍQUIDO

DEMONSTRATIVO DAS MUTAÇÕES DO PATRIMÔNIO LÍQUIDO - DMPL	CAPITAL SOCIAL	(-) AJUSTE DE AVALIAÇÃO PATRIMONIAL	LUCROS ACUMULADOS	(-) PREJUÍZOS ACUMULADOS	TOTAL
Saldo no Início do Período	1.600.000	3.861.054,88	2.351.469	(2.086.526)	5.725.997
(+/-) Ajustes do período					0
<b>Saldo Ajustado</b>	<b>1.600.000</b>	<b>3.861.055</b>	<b>2.351.469</b>	<b>(2.086.526)</b>	<b>5.725.997</b>
Aumento do Capital social					0
(-) Redução do Capital Social					0
(+) Reserva constituída					0
Adiantamento p/ Futuro Aumento de Capital					0
Lucro e/ou Prejuízo do exercício				(63.441)	(63.441)
(+/-) Ajuste de Exercícios Anteriores					0
(-) Lucros distribuídos e/ou a Disposição da Assembléia					0
<b>Saldo no final do Período</b>	<b>1.600.000</b>	<b>3.861.055</b>	<b>2.351.469</b>	<b>(2.149.967)</b>	<b>5.662.557</b>
<b>DMPL AJUSTADO</b>	<b>CAPITAL SOCIAL</b>	<b>(-) AJUSTE DE AVALIAÇÃO PATRIMONIAL</b>	<b>LUCROS ACUMULADOS</b>	<b>(-) PREJUÍZOS ACUMULADOS</b>	<b>TOTAL</b>
Saldo no final do Período	1.600.000	0	2.351.469	(2.149.967)	1.801.502

[As demonstrações das mutações do patrimônio líquido têm por finalidade apresentar as alterações que ocorreram em determinado exercício no patrimônio líquido da empresa, entre as principais alterações podemos destacar, a destinação dos resultados do período, integralização do capital e o aumento ou a diminuição das reservas da empresa]



### 5.1.3 DRE/EBITDA

DRE	fev/23	%
RECEITA BRUTA	2.054.618,11	100%
DEDUÇÕES DA RECEITA	(101.306)	-5%
RECEITA LIQUIDA	1.953.312	95%
CUSTOS	(1.416.405)	-69%
LUCRO BRUTO	536.907	26%
DESPESAS COM PESSOAL	(89.987)	-4%
DESPESAS COM VENDAS	(198.057)	-10%
UTILIDADES E SERVIÇOS	(27.991)	-1%
TRIBUTOS E TAXAS	(1.390)	0%
DESPESAS OPERACIONAIS	(249.506)	-12%
OUTRAS DESPESAS	0	0%
OUTRAS RECEITAS	4.064	0%
RESULTADO FINANCEIRO	(43.967)	-2%
RESULTADO ANTES DO IR/CS	(69.926)	-3%
IRPJ/CSLL		0%
RESULTADO DO MÊS	(69.926)	-3%

EBITDA	fev/23	%
RECEITA BRUTA	2.054.618,11	100%
DEDUÇÕES DA RECEITA	(101.306)	-5%
RECEITA LIQUIDA	1.953.312	95%
CUSTOS	(1.416.405)	-69%
LUCRO BRUTO	536.907	26%
DESPESAS COM PESSOAL	(89.987)	-4%
DESPESAS COM VENDAS	(198.057)	-10%
UTILIDADES E SERVIÇOS	(27.991)	-1%
TRIBUTOS E TAXAS	(1.390)	0%
DESPESAS OPERACIONAIS	(249.506)	-12%
EBITDA	(30.023)	-1%
OUTRAS DESPESAS	0	0%
OUTRAS RECEITAS	4.064	0%
RESULTADO FINANCEIRO	(43.967)	-2%
RESULTADO ANTES DO IR/CS	(69.926)	-3%
IRPJ/CSLL	0	0%
RESULTADO DO MÊS	(69.926)	-3%

[DRE (Demonstração do Resultado do Exercício) é um resumo das operações financeiras da empresa em um determinado período de tempo para deixar claro se ela teve lucro ou prejuízo]

[O EBITDA avalia o fluxo de caixa livre de uma empresa, utilizando como base suas receitas e despesas]

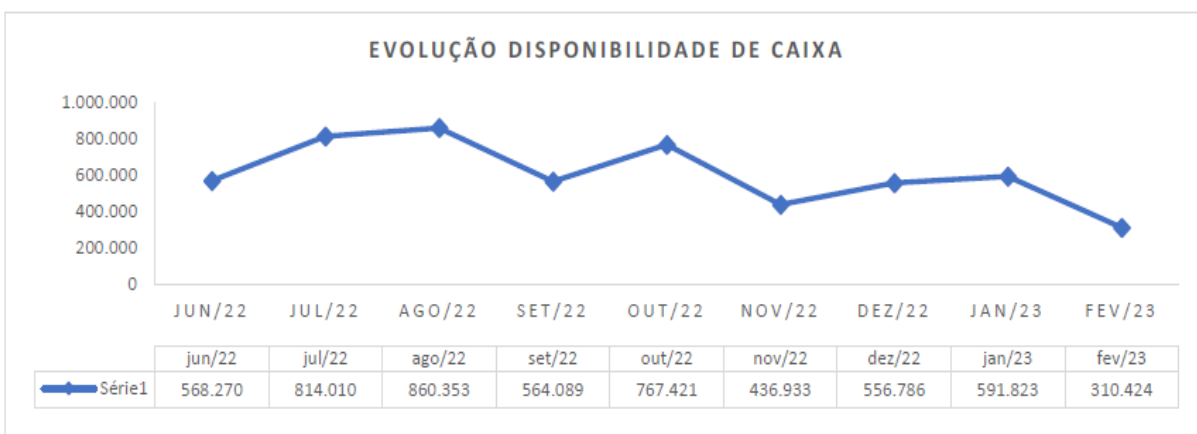
O resultado de do período de **Janeiro à Fevereiro de 2023** foi de **R\$ 69.926,16** (sessenta e nove mil, novecentos e vinte e seis reais e dezesseis centavos) **negativo**, representando -3% em relação a receita bruta.

O **EBITDA** foi de **R\$ 30.022,88** (trinta mil, vinte e dois reais e oitenta e oito centavos) **negativo**, representando -1% em relação a receita bruta.



### 5.1.4 DFC – DEMONSTRATIVO DE FLUXO DE CAIXA

DEMONSTRAÇÃO DO FLUXO DE CAIXA	Valor
<b>Lucro Líquido do Período</b>	<b>(69.926,16)</b>
Outros ajustes	93.710,25
<b>Lucro Líquido Ajustado</b>	<b>23.784,09</b>
<b>Varição de Ativos Operacionais</b>	<b>(1.054.858,57)</b>
Contas a Receber	(572.471,70)
Adiantamentos	(886.704,25)
Estoque	404.317,38
Realizavel a Longo Prazo	0,00
<b>Varição de Passivos Operacionais</b>	<b>1.030.082,63</b>
Fornecedor	494.309,30
Obrigações Trabalhistas	5.956,30
Obrigações Tributárias	(25.065,98)
Obrigações a Longo Prazo	554.883,01
<b>(=) Fluxo de Caixa Líquido Gerado pelas Atividades Operacionais</b>	<b>(24.775,94)</b>
Investimentos	0,00
Aquisição/Venda Imobilizados	(8.250,00)
<b>Fluxo de Caixa Líquido Gerado pelas atividades de investimentos</b>	<b>(8.250,00)</b>
Empréstimos e Financiamentos	(237.120,06)
<b>Fluxo de Caixa Líquido Gerado pelas Atividades de Financiamentos</b>	<b>(237.120,06)</b>
<b>VARIAÇÃO NO CAIXA</b>	<b>(246.361,91)</b>
<b>(+) Caixa no início do período “Disponibilidade no período anterior”</b>	<b>556.786,20</b>
<b>Caixa no final do período “Disponibilidade atual”</b>	<b>310.424,29</b>



[A DFC – demonstração de fluxo de caixa – relatório contábil em que são listadas as origens de todos os recursos que uma empresa obteve em um certo período e como eles foram aplicados, trazendo todo o movimento de entradas e saídas do caixa da empresa]

### 5.1.5 INDICADORES ECONÔMICOS – FINANCEIROS

INDICADORES ECONÔMICOS FINANCEIROS	fev/23
1. Índice de Liquidez Imediata	0,02
2. Índice de Liquidez Corrente	0,81
3. Índice de Geral	0,60
4. Índice de Liquidez Seca	0,50
5. Solvência Geral	1,30
1. Margem de Lucro	(0,04)
2. Taxa de Retorno do Ativo	(0,00)
3. Taxa de Retorno do Capital Próprio	(0,01)

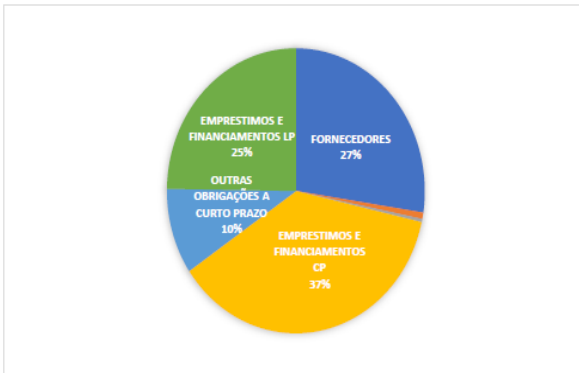
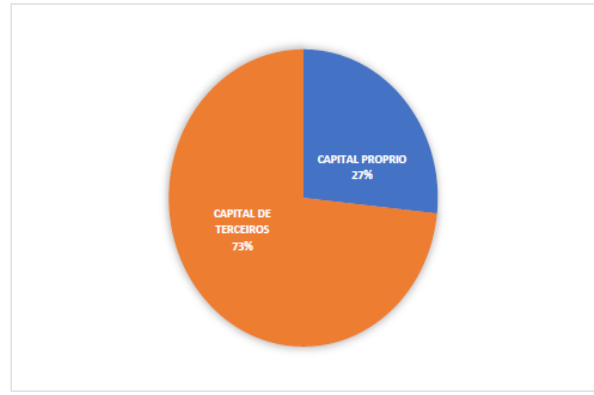
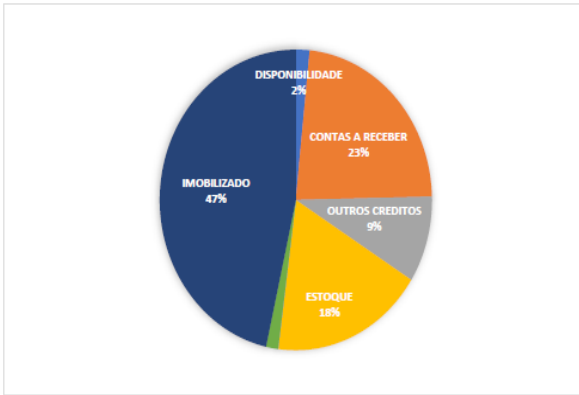
### 5.2 BALANCETE

- ✓ **FBM COMERCIO DE MATERIAIS LTDA**
- ✓ **JUELICI FERRARI**
- ✓ **JUELICI FERRARI TRANSPORTES EIRELI – ME**
- ✓ **FERRARI EMPREENDIMENTOS EIRELI**

ATIVO EMPRESAS 28/02/2023	FBM COMERCIO		JUELICI FERRARI		JUELICI FERRARI TRANSP.		FERRARI EMPREENDIMENTOS		CONSOLIDADO	
ATIVO CIRCULANTE	11.402.391	46,44%	241.965	99,12%	626.005	60,48%	2.838.327	89,52%	15.108.687	52,10%
DISPONIBILIDADE	310.424	1,26%	2.167	0,89%	4.100	0,40%	154.053	4,86%	470.745	1,62%
CONTAS A RECEBER	4.701.121	19,15%	235.347	96,41%	621.905	60,09%	1.117.115	35,23%	6.675.487	23,02%
OUTROS CREDITOS	2.049.973	8,35%	4.451	1,82%	0	0,00%	636.713	20,08%	2.691.137	9,28%
ESTOQUE	4.340.873	17,68%	0	0,00%	0	0,00%	930.445	29,34%	5.271.318	18,18%
ATIVO NÃO CIRCULANTE	13.149.294	53,56%	2.148	0,88%	408.974	39,52%	332.391	10,48%	13.892.807	47,90%
REALIZAVEL A LONGO PRAZO	700	0,00%	0	0,00%	0	0,00%	0	0,00%	700	0,00%
INVESTIMENTOS	199.444	0,81%	598	0,24%	687	0,07%	217.148	6,85%	417.877	1,44%
IMOBILIZADO	12.949.150	52,74%	1.550	0,63%	408.287	39,45%	115.243	3,63%	13.474.230	46,46%
<b>TOTAL DO ATIVO</b>	<b>24.551.685</b>	<b>100,00%</b>	<b>244.113</b>	<b>100,00%</b>	<b>1.034.979</b>	<b>100,00%</b>	<b>3.170.718</b>	<b>100,00%</b>	<b>29.001.494</b>	<b>100,00%</b>

PASSIVO EMPRESAS 28/02/2023	FBM COMERCIO		JUELICI FERRARI		JUELICI FERRARI TRANSP.		FERRARI EMPREENDIMENTOS		CONSOLIDADO	
PASSIVO CIRCULANTE	14.028.154	57,14%	120.115	49,20%	1.015.219	98,09%	835.212	26,34%	15.998.701	55,17%
FORNECEDORES	5.584.027	22,74%	550	0,23%	208.550	20,15%	43.490	1,37%	5.836.617	20,13%
OBRIGAÇÃO TRABALHISTA	19.444	0,08%	31.930	13,08%	97.001	9,37%	2.976	0,09%	151.351	0,52%
OBRIGAÇÕES TRIBUTARIAS	65.967	0,27%	3.724	1,53%	7.439	0,72%	2.252	0,07%	79.382	0,27%
EMPRESTIMOS E FINANCIAMENTOS CP	6.295.133	25,64%	83.910	34,37%	702.229	67,85%	782.444	24,68%	7.863.716	27,11%
OUTRAS OBRIGAÇÕES A CURTO PRAZO	2.063.584	8,41%	0	0,00%	0	0,00%	4.051	0,13%	2.067.635	7,13%
PASSIVO NÃO CIRCULANTE	4.867.459	19,83%	31.669	12,97%	284.027	27,44%	79.694	2,51%	5.262.849	18,15%
EMPRESTIMOS E FINANCIAMENTOS LP	4.867.459	19,83%	31.669	12,97%	284.027	27,44%	79.694	2,51%	5.262.849	18,15%
<b>PATRIMONIO LIQUIDO</b>	<b>5.656.071</b>	<b>23,04%</b>	<b>92.328</b>	<b>37,82%</b>	<b>(264.267)</b>	<b>-25,53%</b>	<b>2.255.812</b>	<b>71,15%</b>	<b>7.739.945</b>	<b>26,69%</b>
CAPITAL SOCIAL	1.600.000	6,52%	150.000	61,45%	150.000	14,49%	110.000	3,47%	2.010.000	6,93%
(-) AJUSTE DE AVALIAÇÃO PATRIMONIAL	3.861.055	15,73%	0	0,00%	0	0,00%	0	0,00%	3.861.055	13,31%
LUCROS ACUMULADOS	2.351.469	9,58%	0	0,00%	0	0,00%	2.165.822	68,31%	4.517.292	15,58%
(-) PREJUÍZOS ACUMULADOS	(2.086.526)	-8,50%	(72.100)	-29,54%	(366.266)	-35,39%	0	0,00%	(2.524.892)	-8,71%
RESULTADO DO EXERCICIO	(69.926)	-0,28%	14.428	5,91%	(48.002)	-4,64%	(20.010)	-0,63%	(123.510)	-0,43%
<b>TOTAL DO PASSIVO</b>	<b>24.551.685</b>	<b>100,00%</b>	<b>244.113</b>	<b>100,00%</b>	<b>1.034.979</b>	<b>100,00%</b>	<b>3.170.718</b>	<b>100,00%</b>	<b>29.001.495</b>	<b>100,00%</b>





É possível identificar que o endividamento consolidando todas as empresas acima mencionada, é de 73%, e desconsiderando o ajuste de avaliação patrimonial da FBM Comercio, fica na casa dos 85%.

O maior percentual do ativo é de imobilizado que representa 46,46% e do Passivo, Empréstimos e Financiamentos que representa 45,26%.

### 5.2.1 DRE

- ✓ JUELCI FERRARI
- ✓ JUELCI FERRARI TRANSPORTES EIRELI – ME
- ✓ FERRARI EMPREENDIMENTOS EIRELI

DRE FEVEREIRO/2023	JUELCI FERRARI	%
RECEITA BRUTA	74.000	100%
DEDUÇÕES DA RECEITA	(7.393)	-10%
RECEITA LIQUIDA	66.607	90%
CUSTOS	0	0%
LUCRO BRUTO	66.607	90%
DESPEAS COM PESSOAL	(48.597)	-66%
DESPEAS COM VENDAS	0	0%
TRIBUTOS E TAXAS	(1.466)	-2%
DESPEAS OPERACIONAIS	(2.116)	-3%
OUTRAS DESPEAS	0	0%
RESULTADO FINANCEIRO	0	0%
RESULTADO DO MÊS	14.428	19%

JUELCI FERRARI TRANSP.	%
126.815	100%
(4.421)	-3%
122.394	97%
0	0%
122.394	97%
(114.092)	-90%
(2.078)	-2%
(1.396)	-1%
(29.239)	-23%
0	0%
(23.591)	-19%
(48.002)	-38%

FERRARI EMPREENDIMENTOS	%
27.171	100%
(4.003)	-15%
23.169	85%
(5.489)	-20%
17.680	65%
(6.000)	-22%
0	0%
(935)	-3%
(13.243)	-49%
(39)	0%
(17.473)	-64%
(20.010)	-74%

[DRE (Demonstração do Resultado do Exercício) é um resumo das operações financeiras da empresa em um determinado período de tempo para deixar claro se ela teve lucro ou prejuízo]



## 5.2.2 INDICADORES ECONÔMICOS - FINANCEIROS

- ✓ JUELCI FERRARI
- ✓ JUELCI FERRARI TRANSPORTES EIRELI – ME
- ✓ FERRARI EMPREENDIMENTOS EIRELI

INDICADORES ECONÔMICOS FINANCEIROS	fev.2023
1. Índice de Liquidez Imediata	0,03
2. Índice de Liquidez Corrente	0,94
3. Índice de Geral	0,71
4. Índice de Liquidez Seca	0,61
5. Solvência Geral	1,36

## MARÇO - 2023

### 5.1. FBM COMERCIO DE MATERIAIS DE CONSTRUÇÃO LTDA

#### 5.1.1 BALANCETE

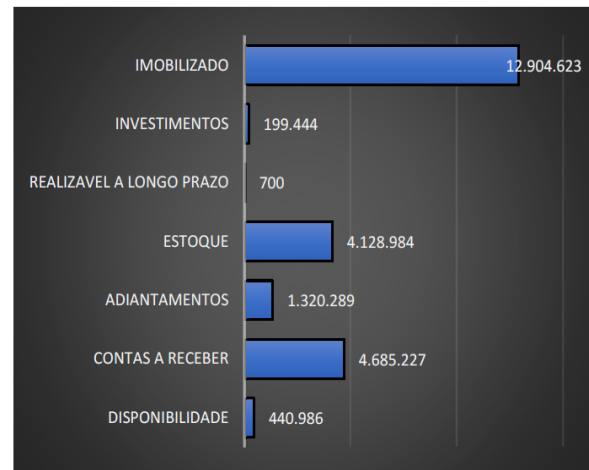
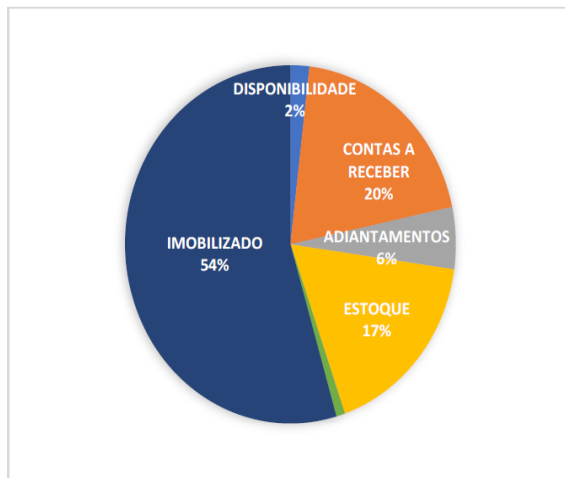
##### 5.1.1.1 ATIVO



A demonstração abaixo evidencia a evolução dos bens e direitos que a **FBM COMÉRCIO DE MATERIAIS DE CONSTRUÇÃO LTDA** possui, vejamos:

ATIVO	dez/22		mar/23		AV %
<b>ATIVO CIRCULANTE</b>	<b>10.593.894,26</b>	<b>44,46%</b>	<b>10.575.485,12</b>	<b>44,66%</b>	<b>-0,17%</b>
DISPONIBILIDADE	556.786,20	2,34%	440.985,58	1,86%	-20,80%
CONTAS A RECEBER	4.128.648,84	17,33%	4.685.226,66	19,79%	13,48%
ADIANTAMENTOS	1.163.269,01	4,88%	1.320.288,93	5,58%	13,50%
ESTOQUE	4.745.190,21	19,91%	4.128.983,95	17,44%	-12,99%
<b>ATIVO NÃO CIRCULANTE</b>	<b>13.234.754,18</b>	<b>55,54%</b>	<b>13.104.767,30</b>	<b>55,34%</b>	<b>-0,98%</b>
REALIZAVEL A LONGO	700,00	0,00%	700,00	0,00%	0,00%
INVESTIMENTOS	199.443,91	0,84%	199.443,91	0,84%	0,00%
IMOBILIZADO	13.034.610,27	54,70%	12.904.623,39	54,50%	-1,00%
<b>TOTAL DO ATIVO</b>	<b>23.828.648,44</b>	<b>100,00%</b>	<b>23.680.252,42</b>	<b>100,00%</b>	<b>-0,62%</b>

Em 31/03/2023 o ativo está composto principalmente por 54,50% de imobilizados, 19,79% de contas a receber e 17,44% de estoque.



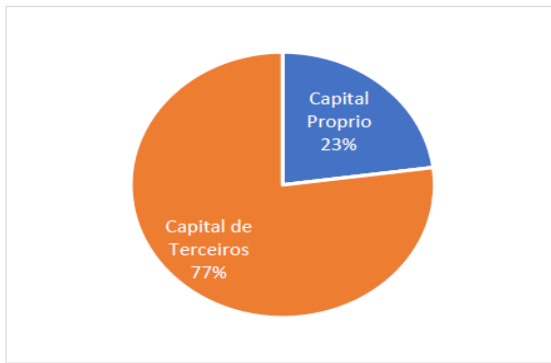
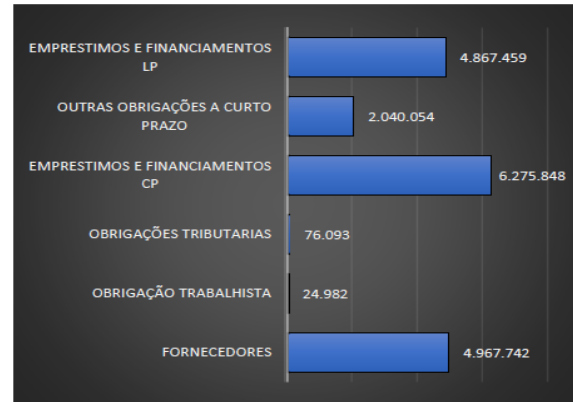
### 5.1.1.2 PASSIVO

O demonstrativo abaixo, evidencia a evolução do Passivo, obrigações que a empresa possui a curto e longo prazo, vejamos:

PASSIVO	dez/22		mar/23		AV %
<b>PASSIVO CIRCULANTE</b>	<b>13.235.191,83</b>	<b>73,11%</b>	<b>13.384.718,09</b>	<b>73,33%</b>	<b>1,13%</b>
FORNECEDORES	5.089.717,52	28,12%	4.967.741,71	27,22%	-2,40%
OBRIGAÇÃO TRABALHISTA	13.487,84	0,07%	24.981,78	0,14%	85,22%
OBRIGAÇÕES TRIBUTARIAS	91.032,66	0,50%	76.092,89	0,42%	-16,41%
EMPRESTIMOS E FINANCIAMENTOS CP	6.532.252,98	36,08%	6.275.848,18	34,38%	-3,93%
OUTRAS OBRIGAÇÕES A CURTO PRAZO	1.508.700,83	8,33%	2.040.053,53	11,18%	35,22%
<b>PASSIVO NÃO CIRCULANTE</b>	<b>4.867.459,20</b>	<b>26,89%</b>	<b>4.867.459,20</b>	<b>26,67%</b>	<b>0,00%</b>
EMPRESTIMOS E FINANCIAMENTOS LP	4.867.459,20	26,89%	4.867.459,20	26,67%	0,00%
<b>TOTAL DO PASSIVO</b>	<b>18.102.651,03</b>	<b>100,00%</b>	<b>18.252.177,29</b>	<b>100,00%</b>	<b>0,83%</b>



Em 31/03/2023 o passivo está composto principalmente por 61,05% de empréstimos e financiamentos a curto e longo prazo e 27,22% de fornecedores.



É possível notar por este quadro que o endividamento da FBM é de 77%. Desconsiderando o ajuste de avaliação patrimonial, seu endividamento ficaria em torno de 92%.

### 5.1.2 DMPL – DEMONSTRAÇÃO DAS MUTAÇÕES DO PATRIMÔNIO LÍQUIDO

DEMONSTRATIVO DAS MUTAÇÕES DO PATRIMÔNIO LÍQUIDO - DMPL	CAPITAL SOCIAL	(-) AJUSTE DE AVALIAÇÃO PATRIMONIAL	LUCROS ACUMULADOS	(-) PREJUÍZOS ACUMULADOS	TOTAL
Saldo no início do Período	1.600.000	3.861.055	2.351.469	(2.086.526)	5.725.997
(+/-) Ajustes do período					0
Saldo Ajustado	1.600.000	3.861.055	2.351.469	(2.086.526)	5.725.997
Aumento do Capital social					0
(-) Redução do Capital Social					0
(+) Reserva constituída					0
Adiantamento p/ Futuro Aumento de Capital					0
Lucro e/ou Prejuízo do exercício				(297.922)	(297.922)
(+/-) Ajuste de Exercícios Anteriores					0
(-) Lucros distribuídos e/ou a Disposição da Assembléia					0
Saldo no final do Período	1.600.000	3.861.055	2.351.469	(2.384.449)	5.428.075

DMPL AJUSTADO	CAPITAL SOCIAL	(-) AJUSTE DE AVALIAÇÃO PATRIMONIAL	LUCROS ACUMULADOS	(-) PREJUÍZOS ACUMULADOS	TOTAL
Saldo no final do Período	1.600.000	0	2.351.469	(2.384.449)	1.567.020

[As demonstrações das mutações do patrimônio líquido têm por finalidade apresentar as alterações que ocorreram em determinado exercício no patrimônio líquido da empresa, entre as principais alterações podemos destacar, a destinação dos resultados do período, integralização do capital e o aumento ou a diminuição das reservas da empresa]

### 5.1.3 DRE/EBITDA

DRE	mar/23	%
RECEITA BRUTA	3.192.254,38	100%
DEDUÇÕES DA RECEITA	(133.037)	-4%
RECEITA LIQUIDA	3.059.217	96%
CUSTOS	(2.294.307)	-72%
LUCRO BRUTO	764.910	24%
DESPESAS COM PESSOAL	(121.716)	-4%
DESPESAS COM VENDAS	(395.652)	-12%
UTILIDADES E SERVIÇOS	(39.026)	-1%
TRIBUTOS E TAXAS	(3.468)	0%
DESPESAS OPERACIONAIS	(421.362)	-13%
OUTRAS DESPESAS	0	0%
OUTRAS RECEITAS	5.797	0%
RESULTADO FINANCEIRO	(81.301)	-3%
RESULTADO ANTES DO IR/CS	(291.817)	-9%
IRPJ/CSLL	(6.105)	0%
RESULTADO DO MÊS	(297.922)	-9%

EBITDA	mar/23	%
RECEITA BRUTA	3.192.254,38	100%
DEDUÇÕES DA RECEITA	(133.037)	-4%
RECEITA LIQUIDA	3.059.217	96%
CUSTOS	(2.294.307)	-72%
LUCRO BRUTO	764.910	24%
DESPESAS COM PESSOAL	(121.716)	-4%
DESPESAS COM VENDAS	(395.652)	-12%
UTILIDADES E SERVIÇOS	(39.026)	-1%
TRIBUTOS E TAXAS	(3.468)	0%
DESPESAS OPERACIONAIS	(421.362)	-13%
EBITDA	(216.313)	-7%
OUTRAS DESPESAS	0	0%
OUTRAS RECEITAS	5.797	0%
RESULTADO FINANCEIRO	(81.301)	-3%
RESULTADO ANTES DO IR/CS	(291.817)	-9%
IRPJ/CSLL	(6.105)	0%
RESULTADO DO MÊS	(297.922)	-9%

[DRE (Demonstração do Resultado do Exercício) é um resumo das operações financeiras da empresa em um determinado período de tempo para deixar claro se ela teve lucro ou prejuízo]

[O EBITDA avalia o fluxo de caixa livre de uma empresa, utilizando como base suas receitas e despesas]

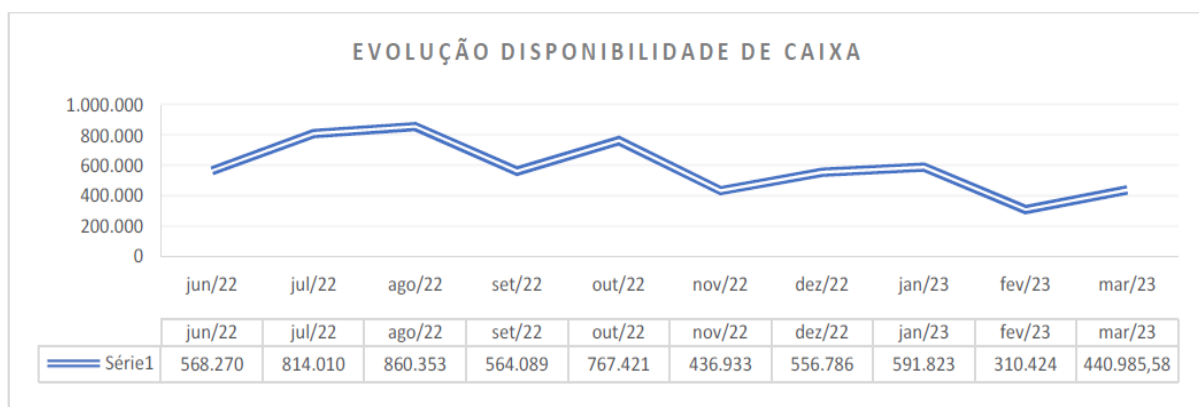
O resultado do período de **janeiro à março de 2023** foi de **R\$ 297.922,28 (duzentos e noventa e sete mil, novecentos e vinte e dois reais e vinte e oito centavos) negativo**, representando -9% em relação a receita bruta.

O **EBITDA** foi de **R\$ 216.312,78 (duzentos e dezesseis mil, trezentos e doze reais e setenta e oito centavos) negativo**, representando -7% em relação a receita bruta.



### 5.1.4 DFC – DEMONSTRATIVO DE FLUXO DE CAIXA

DEMONSTRAÇÃO DO FLUXO DE CAIXA	Valor
<b>Lucro Líquido do Período</b>	<b>(297.922,28)</b>
Outros ajustes	140.366,88
<b>Lucro Líquido Ajustado</b>	<b>(157.555,40)</b>
<b>Variação de Ativos Operacionais</b>	<b>(97.391,48)</b>
Contas a Receber	(556.577,82)
Adiantamentos	(157.019,92)
Estoque	616.206,26
Realizável a Longo Prazo	0,00
<b>Variação de Passivos Operacionais</b>	<b>405.931,06</b>
Fornecedor	(121.975,81)
Obrigações Trabalhistas	11.493,94
Obrigações Tributárias	(14.939,77)
Obrigações a Longo Prazo	531.352,70
<b>(=) Fluxo de Caixa Líquido Gerado pelas Atividades Operacionais</b>	<b>308.539,58</b>
Investimentos	0,00
Aquisição/Venda Imobilizados	(10.380,00)
<b>Fluxo de Caixa Líquido Gerado pelas atividades de investimentos</b>	<b>(10.380,00)</b>
Empréstimos e Financiamentos	(256.404,80)
<b>Fluxo de Caixa Líquido Gerado pelas Atividades de Financiamentos</b>	<b>(256.404,80)</b>
<b>VARIAÇÃO NO CAIXA</b>	<b>(115.800,62)</b>
<b>(+) Caixa no início do período “Disponibilidade no período anterior”</b>	<b>556.786,20</b>
<b>Caixa no final do período “Disponibilidade atual”</b>	<b>440.985,58</b>



[A DFC – demonstração de fluxo de caixa – relatório contábil em que são listadas as origens de todos os recursos que uma empresa obteve em um certo período e como eles foram aplicados, trazendo todo o movimento de entradas e saídas do caixa da empresa]

### 5.1.5 INDICADORES ECONÔMICOS – FINANCEIROS

INDICADORES ECONÔMICOS FINANCEIROS	mar/23
1. Índice de Liquidez Imediata	0,03
2. Índice de Liquidez Corrente	0,79
3. Índice de Geral	0,58
4. Índice de Liquidez Seca	0,48
5. Solvência Geral	1,30
1. Margem de Lucro	(0,10)
2. Taxa de Retorno do Ativo	(0,01)
3. Taxa de Retorno do Capital Próprio	(0,05)

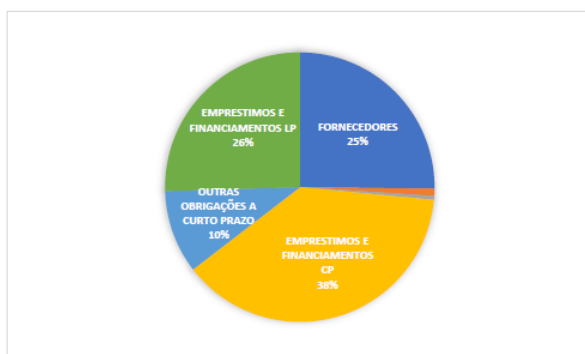
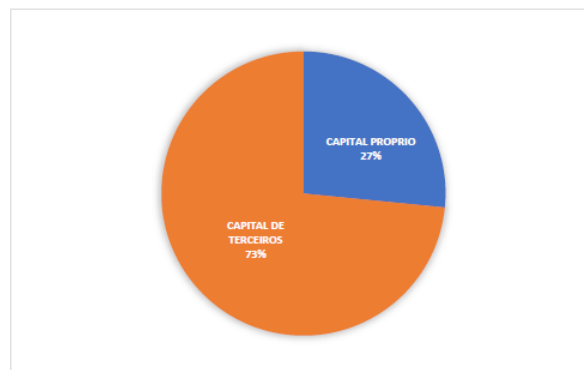
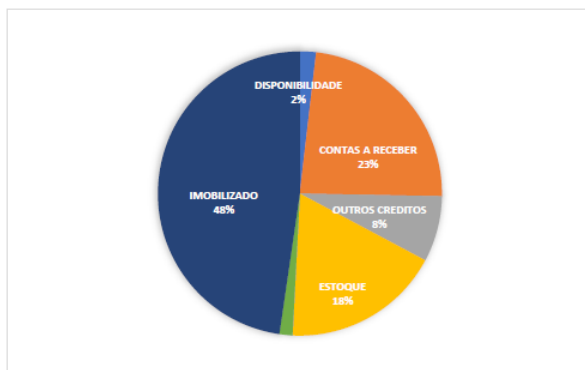
### 5.2 BALANCETE

- ✓ **FBM COMERCIO DE MATERIAIS LTDA**
- ✓ **JUELCI FERRARI**
- ✓ **JUELCI FERRARI TRANSPORTES EIRELI – ME**
- ✓ **FERRARI EMPREENDIMENTOS EIRELI**

ATIVO EMPRESAS 31/03/2023	FBM COMERCIO		JUELCI FERRARI		JUELCI FERRARI TRANSP.		FERRARI EMPREENDIMENTOS		CONSOLIDADO	
<b>ATIVO CIRCULANTE</b>	<b>10.575.485</b>	<b>44,66%</b>	<b>253.549</b>	<b>99,16%</b>	<b>628.311</b>	<b>60,57%</b>	<b>2.853.743</b>	<b>89,63%</b>	<b>14.311.087</b>	<b>50,83%</b>
DISPONIBILIDADE	440.986	1,86%	1.970	0,77%	6.130	0,59%	68.916	2,16%	518.001	1,84%
CONTAS A RECEBER	4.685.227	19,79%	247.128	96,65%	622.181	59,98%	1.053.968	33,10%	6.608.504	23,47%
OUTROS CREDITOS	1.320.289	5,58%	4.451	1,74%	0	0,00%	783.013	24,59%	2.107.753	7,49%
ESTOQUE	4.128.984	17,44%	0	0,00%	0	0,00%	947.845	29,77%	5.076.829	18,03%
<b>ATIVO NÃO CIRCULANTE</b>	<b>13.104.767</b>	<b>55,34%</b>	<b>2.148</b>	<b>0,84%</b>	<b>408.974</b>	<b>39,43%</b>	<b>330.058</b>	<b>10,37%</b>	<b>13.845.947</b>	<b>49,17%</b>
REALIZAVEL A LONGO PRAZO	700	0,00%	0	0,00%	0	0,00%	0	0,00%	700	0,00%
INVESTIMENTOS	199.444	0,84%	598	0,23%	687	0,07%	217.148	6,82%	417.877	1,48%
IMOBILIZADO	12.904.623	54,50%	1.550	0,61%	408.287	39,36%	112.910	3,55%	13.427.370	47,69%
<b>TOTAL DO ATIVO</b>	<b>23.680.252</b>	<b>100,00%</b>	<b>255.697</b>	<b>100,00%</b>	<b>1.037.285</b>	<b>100,00%</b>	<b>3.183.800</b>	<b>100,00%</b>	<b>28.157.034</b>	<b>100,00%</b>

PASSIVO EMPRESAS 31/03/2023	FBM COMERCIO		JUELCI FERRARI		JUELCI FERRARI TRANSP.		ERRARI EMPREENDIMENTO		CONSOLIDADO	
<b>PASSIVO CIRCULANTE</b>	<b>13.384.718</b>	<b>56,52%</b>	<b>128.123</b>	<b>50,11%</b>	<b>1.037.633</b>	<b>100,03%</b>	<b>859.172</b>	<b>26,99%</b>	<b>15.409.646</b>	<b>54,73%</b>
FORNECEDORES	4.967.742	20,98%	550	0,22%	208.550	20,11%	33.957	1,07%	5.210.799	18,51%
OBRIGAÇÃO TRABALHISTA	24.982	0,11%	39.949	15,62%	104.007	10,03%	2.976	0,09%	171.914	0,61%
OBRIGAÇÕES TRIBUTARIAS	76.093	0,32%	3.713	1,45%	7.342	0,71%	7.260	0,23%	94.408	0,34%
EMPRESTIMOS E FINANCIAMENTOS CP	6.275.848	26,50%	83.910	32,82%	717.733	69,19%	793.929	24,94%	7.871.421	27,96%
OUTRAS OBRIGAÇÕES A CURTO PRAZO	2.040.054	8,61%	0	0,00%	0	0,00%	21.051	0,66%	2.061.104	7,32%
<b>PASSIVO NÃO CIRCULANTE</b>	<b>4.867.459</b>	<b>20,55%</b>	<b>31.669</b>	<b>12,39%</b>	<b>284.027</b>	<b>27,38%</b>	<b>79.694</b>	<b>2,50%</b>	<b>5.262.849</b>	<b>18,69%</b>
EMPRESTIMOS E FINANCIAMENTOS LP	4.867.459	20,55%	31.669	12,39%	284.027	27,38%	79.694	2,50%	5.262.849	18,69%
<b>PATRIMONIO LIQUIDO</b>	<b>5.428.075</b>	<b>22,92%</b>	<b>95.904</b>	<b>37,51%</b>	<b>(284.375)</b>	<b>-27,42%</b>	<b>2.244.934</b>	<b>70,51%</b>	<b>7.484.540</b>	<b>26,58%</b>
CAPITAL SOCIAL	1.600.000	6,76%	150.000	58,66%	150.000	14,46%	110.000	3,45%	2.010.000	7,14%
(-) AJUSTE DE EXERCICIOS ANTERIORES	3.861.055	16,30%	0	0,00%	0	0,00%	0	0,00%	3.861.055	13,71%
LUCROS ACUMULADOS	2.351.469	9,93%	0	0,00%	0	0,00%	2.165.822	68,03%	4.517.292	16,04%
(-) PREJUÍZOS ACUMULADOS	(2.086.526)	-8,81%	(72.100)	-28,20%	(366.266)	-35,31%	0	0,00%	(2.524.892)	-8,97%
RESULTADO DO EXERCICIO	(297.922)	-1,26%	18.004	7,04%	(68.109)	-6,57%	(30.887)	-0,97%	(378.915)	-1,35%
<b>TOTAL DO PASSIVO</b>	<b>23.680.252</b>	<b>100,00%</b>	<b>255.697</b>	<b>100,00%</b>	<b>1.037.285</b>	<b>100,00%</b>	<b>3.183.800</b>	<b>100,00%</b>	<b>28.157.035</b>	<b>100,00%</b>





É possível identificar que o endividamento consolidando todas as empresas acima mencionada, é de 73%, e desconsiderando o ajuste de avaliação patrimonial da FBM Comercio, fica na casa dos 85%.

O maior percentual do ativo é de imobilizado que representa 47,69% e do Passivo, Empréstimos e Financiamentos que representa 46,65%.

### 5.2.1 DRE

- ✓ JUELCI FERRARI
- ✓ JUELCI FERRARI TRANSPORTES EIRELI – ME
- ✓ FERRARI EMPREENDIMENTOS EIRELI

DRE MARÇO/2023	JUELCI FERRARI	%	JUELCI FERRARI TRANSP.	%	FERRARI EMPREENDIMENTOS	%
RECEITA BRUTA	111.000	100%	188.982	100%	43.475	100%
DEDUÇÕES DA RECEITA	(11.037)	-10%	(7.510)	-4%	(11.239)	-26%
RECEITA LIQUIDA	99.963	90%	181.471	96%	32.236	74%
CUSTOS	0	0%	0	0%	(5.489)	-13%
LUCRO BRUTO	99.963	90%	181.471	96%	26.748	62%
DESPESAS COM PESSOAL	(77.598)	-70%	(175.319)	-93%	(9.000)	-21%
DESPESAS COM VENDAS	0	0%	(3.099)	-2%	0	0%
TRIBUTOS E TAXAS	(1.466)	-1%	(1.536)	-1%	(1.135)	-3%
DESPESAS OPERACIONAIS	(2.895)	-3%	(30.532)	-16%	(18.482)	-43%
OUTRAS DESPESAS	0	0%	0	0%	(59)	0%
RESULTADO FINANCEIRO	0	0%	(39.095)	-21%	(28.959)	-67%
RESULTADO DO MÊS	18.004	16%	(68.109)	-36%	(30.887)	-71%

[DRE (Demonstração do Resultado do Exercício) é um resumo das operações financeiras da empresa em um determinado período de tempo para deixar claro se ela teve lucro ou prejuízo]





## 5.2.2 INDICADORES ECONÔMICOS - FINANCEIROS

- ✓ **JUELCI FERRARI**
- ✓ **JUELCI FERRARI TRANSPORTES EIRELI – ME**
- ✓ **FERRARI EMPREENDIMENTOS EIRELI**

INDICADORES ECONÔMICOS FINANCEIROS	mar/23
1. Índice de Liquidez Imediata	0,03
2. Índice de Liquidez Corrente	0,93
3. Índice de Geral	0,69
4. Índice de Liquidez Seca	0,60
5. Solvência Geral	1,36

## 6. ACOMPANHAMENTO PROCESSUAL

O processo de Recuperação Judicial do **GRUPO FBM** foi ajuizado em **31/05/2022**, cujo processamento restou deferido em **23/02/2021**, em mesma data, a **RNAVES** fora nomeada como **ADMINISTRADORA JUDICIAL** destes autos.

O Edital a que se refere o artigo 52, § 1º, da Lei 11.101/2005, foi publicado em **29/06/2022**, abrindo prazo de 15 (quinze) dias aos credores para, querendo, apresentarem à **ADMINISTRAÇÃO JUDICIAL** suas habilitações ou divergências quanto aos créditos relacionados, conforme inteligência do artigo 7º, §1º do retro citado diploma legal.

Com o encerramento do prazo para apresentação de habilitações e/ou divergências em **14/07/2022**, realizada a verificação dos créditos, a **RNAVES** protocolou em id. 93608998 a **SEGUNDA RELAÇÃO DE CREDITORES**, cumprindo o prazo preconizado no art. 7º, § 2º, da LFRJ.

O **PLANO DE RECUPERAÇÃO JUDICIAL** foi apresentado nos autos em **24/04/2021**, sob id. 93018992, cumprindo o prazo do art. 53 da LFRJ.

Em **04/11/2022** e **11/11/2022** foi realizada a **ASSEMBLEIA GERAL DE CREDITORES** na modalidade híbrida (presencial e virtual). Na oportunidade, grande maioria dos credores compareceram na solenidade que foi instaurada em 2ª Convocação, colocando na ordem do dia, o Plano de Recuperação Judicial (PRJ) para ser deliberado. Momento em que, a pedido do Grupo Recuperando e por votação da maioria, o ato assembleiar foi suspenso para aditivo no PRJ e retornará em 10/02/2023.



Realização da continuidade da 2ª AGC em 10/02/2022 momento em que foi levado em votação o Plano de Recuperação Judicial, o qual não foi aprovado na Classe Garantia Real. A Recuperanda, entendendo estar preenchido os requisitos, pediu a aplicação do instituto do *cram down* e a concessão da recuperação judicial ao Grupo.

A Recuperanda vem cumprindo com suas obrigações processuais tangentes à apresentação das contas demonstrativas mensais (art. 52, IV, LFRJ) e informações de sua atividade para com esta **ADMINISTRADORA JUDICIAL**, bem como, com os credores.

## 7. CRONOLOGIA PROCESSUAL



DATA	EVENTO	LEI 11.101/2005
31/05/2022	Ajuizamento do Pedido de Recuperação Judicial.	Art. 51
15/06/2022	Deferimento do Pedido de Recuperação Judicial.	Art. 52
29/06/2022	Publicação do 1º Edital de Credores pela Recuperanda informando o Deferimento do pedido de RJ e a relação de credores no DJE e IOMAT	Art. 7, § 1º Art. 52, § 1º
14/07/2022	Fim do prazo para apresentar habilitações e divergências ao Administrador Judicial (15 dias da publicação do 1º Edital).	Art. 7, § 1º
19/08/2022	Apresentação do Plano de Recuperação Judicial ao Juízo (60 dias após a publicação do deferimento da RJ).	Art. 53
02/09/2022	Publicação do protocolo do Plano de Recuperação Judicial no DJE/MT.	Art. 53, § único
04/10/2022	Fim do prazo para apresentar objeções ao PRJ (30 dias após a publicação do 2º Edital ou 30 dias após a publicação do aviso de recebimento do PRJ).	Art. 53, § único Art. 55, § único.
02/09/2022	Publicação do Edital pelo AJ após a fase de verificação de crédito - 2º Edital (45 dias após o fim do prazo de apresentação de habilitações/divergências).	Art. 7º, § 2º
14/09/2022	Fim do prazo para apresentar impugnações ao Juízo (10 dias após publicação do 2º Edital).	Art. 8º
14/10/2022	Publicação do Edital de convocação para votação do PRJ -AGC.	Art. 56, § 1º
11/11/2022	Prazo limite para votação do PRJ em AGC (150 dias após o deferimento da recuperação).	Art. 56, § 1º
	Fim do prazo de suspensão do curso da prescrição de ações e execuções contra o devedor (180 dias após o deferimento da recuperação).	Art. 6º, § 4º



	Homologação do PRJ.	
	Fim do prazo de recuperação judicial, se cumpridas todas as obrigações previstas no PRJ (2 anos após a concessão de recuperação judicial) .	<b>Art. 61</b>
	Fim do prazo de recuperação judicial, conforme Novo Plano de Recuperação Judicial.	

**Nota:** Quadro elaborado pela **RNAVES ADMINISTRADORA JUDICIAL** com base nos processos previstos na Lei 11.101/ 2005 e as datas de suas ocorrências conforme trâmite processual.

Legenda:

	Eventos Ocorridos
	Eventos Futuros

## 8. CONCLUSÃO

**ANTE O EXPOSTO**, a **RNAVES ADMINISTRADORA JUDICIAL** vem perante Vossa Excelência, com base nas informações contábeis que acompanham essa peça, apresentar o **RELATÓRIO MENSAL DE ATIVIDADES DO PERÍODO DE JANEIRO, FEVEREIRO e MARÇO DE 2023**, nos termos do artigo 22, II, “a” (primeira parte) e “c” da Lei 11.101/2005.

Termos em que,

E.R.M.

Cuiabá/MT, 18 de junho de 2023



**RONIMÁRCIO NAVES**  
 ADMINISTRADOR JUDICIAL  
 ADVOGADO - OAB/MT Nº 6.228  
 FORMAÇÃO INSPER, FGV, TJ/MT  
 ESMAGIS/MT, MPE/MT E IBAJUD  
 MBA USP/ESALQ AGRONEGÓCIO

